



**SECRETARÍA
DE FINANZAS**
GOBIERNO DE CHIAPAS
2024 - 2030

2.1.1.2.1.350

COMISION ESTATAL DE CONCILIACION Y ARBITRAJE

MEDICO DEL ESTADO DE CHIAPAS


CUENTA PÚBLICA ESTATAL

INFORMACIÓN PRESUPUESTAL

PRIMER TRIMESTRE

EJERCICIO FISCAL

2026



GOBIERNO DEL ESTADO DE CHIAPAS
2024 - 2030

Comisión Estatal De Conciliación Y Arbitraje Médico
Del Estado de Chiapas.
"2026, Año de Jaime Sabines Gutiérrez."



HUMANISMO QUE TRANSFORMA

COMISION ESTADAL DE CONCILIACION Y ARBITRAJE MEDICO

GOBIERNO DE CHIAPAS
2024-2030

Tuxtla Gutiérrez, Chiapas.
Mayo 18, 2026.

OFICIO No. CECAM/CE/EXT/117/2026
ASUNTO: Cuenta Publica 1er. Trimestre 2026

Manuel Francisco Antonio Pariente Gavito
Secretario de Finanzas
Torre Chiapas piso 11
Presente

At'n Yonmi Marisol Reyes Aguilar
Directora de Contabilidad Gubernamental

Por medio del presente, envío a Usted la información de este organismo, relativo a la Cuenta Publica Financiera y Presupuestal, correspondiente al 1er. Trimestre del ejercicio 2026, de manera digital (Memoria USB).

Sin otro particular a que referirme, le envío saludos cordiales



ATENTAMENTE

[Handwritten signature]

Dra. Martha Verónica Alcázar Cordero
Comisionada Estatal
Comisión Estatal de Conciliación y Arbitraje Médico



C.c.p. Archivo/Minutario
FEDM/fbm



[Handwritten signature]
19/05/26

Calzada Matumatzá, número 2396
Col. Romero Rincón Castillejos C.P. 29065
Tuxtla Gutiérrez, Chiapas.

1

GOBIERNO CONSTITUCIONAL DEL ESTADO DE CHIAPAS
COMISIÓN ESTATAL DE CONCILIACIÓN Y ARBITRAJE MÉDICO DEL
ESTADO DE CHIAPAS
SISTEMA CONTABLE 2026

ESTADO ANALÍTICO DE INGRESOS
DEL 1o. DE ENERO AL 31 DE MARZO DE 2026

Fecha:

Página 1 de 1
16/05/2026

RUBRO DE INGRESOS	INGRESO					DIFERENCIA (RECAUDADO - ESTIMADO)
	ESTIMADO	AMPLIACIONES Y REDUCCIONES	MODIFICADO	DEVENGADO	RECAUDADO	
Impuestos	0.00	0.00	0.00	0.00	0.00	0.00
Cuotas y Aportaciones de Seguridad Social	0.00	0.00	0.00	0.00	0.00	0.00
Contribuciones de Mejoras	0.00	0.00	0.00	0.00	0.00	0.00
Derechos	0.00	0.00	0.00	0.00	0.00	0.00
Productos	0.00	0.00	0.00	0.00	0.00	0.00
Aprovechamientos	0.00	0.00	0.00	0.00	0.00	0.00
Ingresos por Venta de Bienes, Prestación de Servicios y Otros Ingresos	0.00	0.00	0.00	0.00	0.00	0.00
Participaciones, Aportaciones, Convenios, Incentivos Derivados de la Colaboración Fiscal y Fondos Distintos de Aportaciones	0.00	0.00	0.00	0.00	0.00	0.00
Transferencias, Asignaciones, Subsidios y Subvenciones, y Pensiones y Jubilaciones	6,881,377.29	69,023.18	6,950,400.47	1,457,772.04	1,457,772.04	(5,423,605.25)
Ingresos Derivados de Financiamientos	0.00	0.00	0.00	0.00	0.00	0.00
Total	6,881,377.29	69,023.18	6,950,400.47	1,457,772.04	1,457,772.04	
Ingresos Excedentes						(5,423,605.25)

RUBRO DE INGRESOS	INGRESO					DIFERENCIA (RECAUDADO - ESTIMADO)
	ESTIMADO	AMPLIACIONES Y REDUCCIONES	MODIFICADO	DEVENGADO	RECAUDADO	
Ingresos del Poder Ejecutivo Federal o Estatal y de los Municipios	0.00	0.00	0.00	0.00	0.00	0.00
Impuestos	0.00	0.00	0.00	0.00	0.00	0.00
Cuotas y Aportaciones de Seguridad Social	0.00	0.00	0.00	0.00	0.00	0.00
Contribuciones de Mejoras	0.00	0.00	0.00	0.00	0.00	0.00
Derechos	0.00	0.00	0.00	0.00	0.00	0.00
Productos	0.00	0.00	0.00	0.00	0.00	0.00
Aprovechamientos	0.00	0.00	0.00	0.00	0.00	0.00
Participaciones, Aportaciones, Convenios, Incentivos Derivados de la Colaboración Fiscal y Fondos Distintos de Aportaciones	0.00	0.00	0.00	0.00	0.00	0.00
Transferencias, Asignaciones, Subsidios y Subvenciones, y Pensiones y Jubilaciones	0.00	0.00	0.00	0.00	0.00	0.00
Ingresos de los Entes públicos de los Poderes Legislativo y Judicial, de los Órganos Autónomos y del Sector Paraestatal o Paramunicipal, así como de las Empresas Públicas del Estado	6,881,377.29	69,023.18	6,950,400.47	1,457,772.04	1,457,772.04	(5,423,605.25)
Cuotas y Aportaciones de Seguridad Social	0.00	0.00	0.00	0.00	0.00	0.00
Productos	0.00	0.00	0.00	0.00	0.00	0.00
Ingresos por Venta de Bienes, Prestación de Servicios y Otros Ingresos	0.00	0.00	0.00	0.00	0.00	0.00
Transferencias, Asignaciones, Subsidios y Subvenciones, y Pensiones y Jubilaciones	6,881,377.29	69,023.18	6,950,400.47	1,457,772.04	1,457,772.04	(5,423,605.25)
Ingresos Derivados de Financiamiento	0.00	0.00	0.00	0.00	0.00	0.00
Ingresos Derivados de Financiamientos	0.00	0.00	0.00	0.00	0.00	0.00
Total	6,881,377.29	69,023.18	6,950,400.47	1,457,772.04	1,457,772.04	
Ingresos Excedentes						(5,423,605.25)


Dra. Martha Verónica Alcázar Cordero
Comisionada Estatal


C.P. Fidencio Edgar Díaz Morales
Jefe de Unidad de Apoyo Administrativo

“Bajo protesta de decir verdad declaramos que los Estados Financieros y sus notas, son razonablemente correctos y son responsabilidad del emisor”.

2

GOBIERNO CONSTITUCIONAL DEL ESTADO DE CHIAPAS
COMISIÓN ESTATAL DE CONCILIACIÓN Y ARBITRAJE MÉDICO DEL
ESTADO DE CHIAPAS
SISTEMA CONTABLE 2026


ESTADO ANALÍTICO DE INGRESOS/CON RECURSOS DEL EJERCICIO
DEL 1o. DE ENERO AL 31 DE MARZO DE 2026


Página 1 de 1
16/05/2026

Fecha:

RUBRO DE INGRESOS	INGRESO					DIFERENCIA
	ESTIMADO	AMPLIACIONES Y REDUCCIONES	MODIFICADO	DEVENGADO	RECAUDADO	(RECAUDADO - ESTIMADO)
Impuestos	0.00	0.00	0.00	0.00	0.00	0.00
Cuotas y Aportaciones de Seguridad Social	0.00	0.00	0.00	0.00	0.00	0.00
Contribuciones de Mejoras	0.00	0.00	0.00	0.00	0.00	0.00
Derechos	0.00	0.00	0.00	0.00	0.00	0.00
Productos	0.00	0.00	0.00	0.00	0.00	0.00
Aprovechamientos	0.00	0.00	0.00	0.00	0.00	0.00
Ingresos por Venta de Bienes, Prestación de Servicios y Otros Ingresos	0.00	0.00	0.00	0.00	0.00	0.00
Participaciones, Aportaciones, Convenios, Incentivos Derivados de la Colaboración Fiscal y Fondos Distintos de Aportaciones	0.00	0.00	0.00	0.00	0.00	0.00
Transferencias, Asignaciones, Subsidios y Subvenciones, y Pensiones y Jubilaciones	6,881,377.29	69,023.18	6,950,400.47	1,457,772.04	1,457,772.04	(5,423,605.25)
Ingresos Derivados de Financiamientos	0.00	0.00	0.00	0.00	0.00	0.00
Total	6,881,377.29	69,023.18	6,950,400.47	1,457,772.04	1,457,772.04	
Ingresos Excedentes						(5,423,605.25)

RUBRO DE INGRESOS	INGRESO					DIFERENCIA
	ESTIMADO	AMPLIACIONES Y REDUCCIONES	MODIFICADO	DEVENGADO	RECAUDADO	(RECAUDADO - ESTIMADO)
Ingresos del Poder Ejecutivo Federal o Estatal y de los Municipios	0.00	0.00	0.00	0.00	0.00	0.00
Impuestos	0.00	0.00	0.00	0.00	0.00	0.00
Cuotas y Aportaciones de Seguridad Social	0.00	0.00	0.00	0.00	0.00	0.00
Contribuciones de Mejoras	0.00	0.00	0.00	0.00	0.00	0.00
Derechos	0.00	0.00	0.00	0.00	0.00	0.00
Productos	0.00	0.00	0.00	0.00	0.00	0.00
Aprovechamientos	0.00	0.00	0.00	0.00	0.00	0.00
Participaciones, Aportaciones, Convenios, Incentivos Derivados de la Colaboración Fiscal y Fondos Distintos de Aportaciones	0.00	0.00	0.00	0.00	0.00	0.00
Transferencias, Asignaciones, Subsidios y Subvenciones, y Pensiones y Jubilaciones	0.00	0.00	0.00	0.00	0.00	0.00
Ingresos de los Entes públicos de los Poderes Legislativo y Judicial, de los Órganos Autónomos y del Sector Paraestatal o Paramunicipal, así como de las Empresas Públicas del Estado	6,881,377.29	69,023.18	6,950,400.47	1,457,772.04	1,457,772.04	(5,423,605.25)
Cuotas y Aportaciones de Seguridad Social	0.00	0.00	0.00	0.00	0.00	0.00
Productos	0.00	0.00	0.00	0.00	0.00	0.00
Ingresos por Venta de Bienes, Prestación de Servicios y Otros Ingresos	0.00	0.00	0.00	0.00	0.00	0.00
Transferencias, Asignaciones, Subsidios y Subvenciones, y Pensiones y Jubilaciones	6,881,377.29	69,023.18	6,950,400.47	1,457,772.04	1,457,772.04	(5,423,605.25)
Ingresos Derivados de Financiamiento	0.00	0.00	0.00	0.00	0.00	0.00
Ingresos Derivados de Financiamientos	0.00	0.00	0.00	0.00	0.00	0.00
Total	6,881,377.29	69,023.18	6,950,400.47	1,457,772.04	1,457,772.04	
Ingresos Excedentes						(5,423,605.25)


Dra. Martha Verónica Alcázar Cordero
Comisionada Estatal


C.P. Fidencio Edgar Díaz Morales
Jefe de Unidad de Apoyo Administrativo

"Bajo protesta de decir verdad declaramos que los Estados Financieros y sus notas, son razonablemente correctos y son responsabilidad del emisor".

GOBIERNO CONSTITUCIONAL DEL ESTADO DE CHIAPAS
COMISIÓN ESTATAL DE CONCILIACIÓN Y ARBITRAJE MÉDICO DEL
ESTADO DE CHIAPAS
SISTEMA CONTABLE 2026

ESTADO ANALÍTICO DE INGRESOS/CON RECURSOS DE AÑOS ANTERIORES

DEL 1o. DE ENERO AL 31 DE MARZO DE 2026

Fecha:

Página 1 de 1


16/05/2026

RUBRO DE INGRESOS	INGRESO					DIFERENCIA
	ESTIMADO	AMPLIACIONES Y REDUCCIONES	MODIFICADO	DEVENGADO	RECAUDADO	(RECAUDADO - ESTIMADO)
Impuestos	0.00	0.00	0.00	0.00	0.00	0.00
Cuotas y Aportaciones de Seguridad Social	0.00	0.00	0.00	0.00	0.00	0.00
Contribuciones de Mejoras	0.00	0.00	0.00	0.00	0.00	0.00
Derechos	0.00	0.00	0.00	0.00	0.00	0.00
Productos	0.00	0.00	0.00	0.00	0.00	0.00
Aprovechamientos	0.00	0.00	0.00	0.00	0.00	0.00
Ingresos por Venta de Bienes, Prestación de Servicios y Otros Ingresos	0.00	0.00	0.00	0.00	0.00	0.00
Participaciones, Aportaciones, Convenios, Incentivos Derivados de la Colaboración Fiscal y Fondos Distintos de Aportaciones	0.00	0.00	0.00	0.00	0.00	0.00
Transferencias, Asignaciones, Subsidios y Subvenciones, y Pensiones y Jubilaciones	0.00	0.00	0.00	0.00	0.00	0.00
Ingresos Derivados de Financiamientos	0.00	0.00	0.00	0.00	0.00	0.00
Total	0.00	0.00	0.00	0.00	0.00	
Ingresos Excedentes						0.00

RUBRO DE INGRESOS	INGRESO					DIFERENCIA
	ESTIMADO	AMPLIACIONES Y REDUCCIONES	MODIFICADO	DEVENGADO	RECAUDADO	(RECAUDADO - ESTIMADO)
Ingresos del Poder Ejecutivo Federal o Estatal y de los Municipios	0.00	0.00	0.00	0.00	0.00	0.00
Impuestos	0.00	0.00	0.00	0.00	0.00	0.00
Cuotas y Aportaciones de Seguridad Social	0.00	0.00	0.00	0.00	0.00	0.00
Contribuciones de Mejoras	0.00	0.00	0.00	0.00	0.00	0.00
Derechos	0.00	0.00	0.00	0.00	0.00	0.00
Productos	0.00	0.00	0.00	0.00	0.00	0.00
Aprovechamientos	0.00	0.00	0.00	0.00	0.00	0.00
Participaciones, Aportaciones, Convenios, Incentivos Derivados de la Colaboración Fiscal y Fondos Distintos de Aportaciones	0.00	0.00	0.00	0.00	0.00	0.00
Transferencias, Asignaciones, Subsidios y Subvenciones, y Pensiones y Jubilaciones	0.00	0.00	0.00	0.00	0.00	0.00
Ingresos de los Entes públicos de los Poderes Legislativo y Judicial, de los Órganos Autónomos y del Sector Paraestatal o Paramunicipal, así como de las Empresas Públicas del Estado	0.00	0.00	0.00	0.00	0.00	0.00
Cuotas y Aportaciones de Seguridad Social	0.00	0.00	0.00	0.00	0.00	0.00
Productos	0.00	0.00	0.00	0.00	0.00	0.00
Ingresos por Venta de Bienes, Prestación de Servicios y Otros Ingresos	0.00	0.00	0.00	0.00	0.00	0.00
Transferencias, Asignaciones, Subsidios y Subvenciones, y Pensiones y Jubilaciones	0.00	0.00	0.00	0.00	0.00	0.00
Ingresos Derivados de Financiamiento	0.00	0.00	0.00	0.00	0.00	0.00
Ingresos Derivados de Financiamientos	0.00	0.00	0.00	0.00	0.00	0.00
Total	0.00	0.00	0.00	0.00	0.00	
Ingresos Excedentes						0.00

NO PRESENTA SALDOS A LA FECHA


Dra. Martha Verónica Alcázar Cordero
Comisionada Estatal


C.P. Fidencio Edgar Díaz Morales
Jefe de Unidad de Apoyo Administrativo

"Bajo protesta de decir verdad declaramos que los Estados Financieros y sus notas, son razonablemente correctos y son responsabilidad del emisor".

GOBIERNO DEL ESTADO DE CHIAPAS
RAMO O DEPENDENCIA: Comisión Estatal de Conciliación y Arbitraje Médico del Estado de Chiapas
ESTADO ANALÍTICO DEL EJERCICIO DEL PRESUPUESTO DE EGRESOS CLASIFICACIÓN POR OBJETO DEL GASTO
(CAPÍTULOS Y CONCEPTOS)
DEL 1 DE ENERO AL 31 DE MARZO DE 2026

(Pesos)

RPA-1

CAPG	CG	DESCRIPCIÓN	PRESUPUESTO DE EGRESOS					SUB EJERCICIO
			APROBADO	AMPLIACIONES - REDUCCIONES	MODIFICADO	DEVENGADO	PAGADO	
1000		Servicios Personales.	5,326,058.32	67,028.98	5,393,087.30	1,046,793.69	997,688.96	4,346,293.61
1100		Remuneraciones al Personal de Carácter Permanente.	1,873,810.08	39,760.32	1,913,570.40	478,392.36	446,350.56	1,436,178.04
1300		Remuneraciones Adicionales y Especiales.	2,300,419.73	22,950.84	2,323,370.57	404,112.10	387,049.17	1,919,258.47
1400		Seguridad Social.	391,604.66	4,317.82	395,922.48	61,914.23	61,914.23	334,008.25
1500		Otras Prestaciones Sociales y Económicas.	409,500.00	0.00	409,500.00	102,375.00	102,375.00	307,125.00
1600		Previsiones.	233,023.85	0.00	233,023.85	0.00	0.00	233,023.85
1700		Pago de Estímulos a Servidores Públicos.	117,700.00	0.00	117,700.00	0.00	0.00	117,700.00
2000		Materiales y Suministros.	313,780.39	0.00	313,780.39	37,574.03	37,574.03	276,206.36
2100		Materiales de Administración, Emisión de Documentos y Artículos Oficiales.	136,380.39	0.00	136,380.39	23,961.08	23,961.08	112,419.31
2200		Alimentos y Utensilios.	61,200.00	0.00	61,200.00	13,612.95	13,612.95	47,587.05
2400		Materiales y Artículos de Construcción y de Reparación.	56,200.00	0.00	56,200.00	0.00	0.00	56,200.00
2700		Vestuario, Blancos, Prendas de Protección y Artículos Deportivos.	36,000.00	0.00	36,000.00	0.00	0.00	36,000.00
2900		Herramientas, Refacciones y Accesorios Menores.	24,000.00	0.00	24,000.00	0.00	0.00	24,000.00
3000		Servicios Generales.	1,241,538.58	1,994.20	1,243,532.78	267,378.62	261,936.34	976,154.16
3100		Servicios Básicos.	101,100.00	0.00	101,100.00	14,059.23	14,059.23	87,040.77
3200		Servicios de Arrendamiento.	470,400.00	0.00	470,400.00	96,718.74	91,276.46	373,681.26
3700		Servicios de Traslado y Viáticos.	520,533.15	0.00	520,533.15	136,001.65	136,001.65	384,531.50
3900		Otros Servicios Generales.	149,505.43	1,994.20	151,499.63	20,599.00	20,599.00	130,900.63
TOTAL DEL GASTO:			6,881,377.29	69,023.18	6,950,400.47	1,351,746.34	1,297,199.33	5,598,654.13

[Handwritten signatures]

GOBIERNO DEL ESTADO DE CHIAPAS
RAMO O DEPENDENCIA: Comisión Estatal de Conciliación y Arbitraje Médico del Estado de Chiapas
ESTADO ANALÍTICO DEL EJERCICIO DEL PRESUPUESTO DE EGRESOS CLASIFICACIÓN ECONÓMICA POR TIPO DE GASTO
DEL 1 DE ENERO AL 31 DE MARZO DE 2026

(Pesos)

RPA-2

CONCEPTO	PRESUPUESTO DE EGRESOS						SUB EJERCICIO
	APROBADO	AMPLIACIONES - REDUCCIONES	MODIFICADO	DEVENGADO	PAGADO		
GASTO CORRIENTE	6,881,377.29	69,023.18	6,950,400.47	1,351,746.34	1,297,199.33	5,598,654.13	
GASTO DE CAPITAL	0.00	0.00	0.00	0.00	0.00	0.00	
AMORTIZACIÓN DE LA DEUDA Y DISMINUCIÓN DE PASIVOS	0.00	0.00	0.00	0.00	0.00	0.00	
PENSIONES Y JUBILACIONES	0.00	0.00	0.00	0.00	0.00	0.00	
PARTICIPACIONES	0.00	0.00	0.00	0.00	0.00	0.00	
TOTAL DEL GASTO:	6,881,377.29	69,023.18	6,950,400.47	1,351,746.34	1,297,199.33	5,598,654.13	



GOBIERNO CONSTITUCIONAL DEL ESTADO DE CHIAPAS
RAMO O DEPENDENCIA: Comisión Estatal de Conciliación y Arbitraje Médico del Estado de Chiapas
ESTADO ANALÍTICO DEL EJERCICIO DEL PRESUPUESTO DE EGRESOS EN CLASIFICACIÓN
ADMINISTRATIVA/ORGANISMO
DEL 1 DE ENERO AL 31 DE MARZO DE 2026

(Pesos)

RPA-3

CONCEPTO	PRESUPUESTO DE EGRESOS						SUB EJERCICIO
	APROBADO	AMPLIACIONES - REDUCCIONES	MODIFICADO	DEVENGADO	PAGADO		
TOTAL	6,881,377.29	69,023.18	6,950,400.47	1,351,746.34	1,297,199.33	5,598,654.13	
ENTIDADES PARAESTATALES Y FIDEICOMISOS NO EMPRESARIALES Y NO FINANCIEROS	6,881,377.29	69,023.18	6,950,400.47	1,351,746.34	1,297,199.33	5,598,654.13	
Comisión Estatal de Conciliación y Arbitraje Médico del Estado de Chiapas	6,881,377.29	69,023.18	6,950,400.47	1,351,746.34	1,297,199.33	5,598,654.13	



GOBIERNO CONSTITUCIONAL DEL ESTADO DE CHIAPAS
 RAMO O DEPENDENCIA: Comisión Estatal de Conciliación y Arbitraje Médico del Estado de Chiapas
 ESTADO ANALÍTICO DEL EJERCICIO DEL PRESUPUESTO DE EGRESOS EN CLASIFICACIÓN ADMINISTRATIVA/PODERES
 DEL 1 DE ENERO AL 31 DE MARZO DE 2026
 (Pesos)

RPA-4

CONCEPTO	PRESUPUESTO DE EGRESOS					SUB EJERCICIO
	APROBADO	AMPLIACIONES - REDUCCIONES	MODIFICADO	DEVENGADO	PAGADO	
PODER EJECUTIVO	NO APLICA					
PODER LEGISLATIVO	NO APLICA					
PODER JUDICIAL	NO APLICA					
ORGANOS AUTONOMOS	NO APLICA					

caj

GOBIERNO CONSTITUCIONAL DEL ESTADO DE CHIAPAS
RAMO O DEPENDENCIA: Comisión Estatal de Conciliación y Arbitraje Médico del Estado de Chiapas
ESTADO ANALÍTICO DEL EJERCICIO DEL PRESUPUESTO DE EGRESOS EN CLASIFICACIÓN
ADMINISTRATIVA/ENTIDADES
DEL 1 DE ENERO AL 31 DE MARZO DE 2026
(Pesos)

RPA-5

CONCEPTO	PRESUPUESTO DE EGRESOS						SUBEJERCICIO
	APROBADO	AMPLIACIONES - REDUCCIONES	MODIFICADO	DEVENGADO	PAGADO		
TOTAL	6,881,377.29	69,023.18	6,950,400.47	1,351,746.34	1,297,199.33	5,598,554.13	
ENTIDADES PARAESTATALES Y FIDEICOMISOS NO EMPRESARIALES Y NO FINANCIEROS	6,881,377.29	69,023.18	6,950,400.47	1,351,746.34	1,297,199.33	5,598,554.13	
Comisión Estatal de Conciliación y Arbitraje Médico del Estado de Chiapas	6,881,377.29	69,023.18	6,950,400.47	1,351,746.34	1,297,199.33	5,598,554.13	
INSTITUCIONES PÚBLICAS DE SEGURIDAD SOCIAL	0.00	0.00	0.00	0.00	0.00	0.00	
	0.00	0.00	0.00	0.00	0.00	0.00	



GOBIERNO DEL ESTADO DE CHIAPAS
RAMO O DEPENDENCIA: Comisión Estatal de Conciliación y Arbitraje Médico del Estado de Chiapas
ESTADO ANALÍTICO DEL EJERCICIO DEL PRESUPUESTO DE EGRESOS CLASIFICACIÓN FUNCIONAL (FINALIDAD, FUNCIÓN Y SUB-FUNCIÓN)
DEL 1 DE ENERO AL 31 DE marzo DE 2026

(Pesos)

RPA-6

FI	FU	CONCEPTO	EGRESOS					SUB EJERCICIO
			APROBADO	AMPLIACIONES - REDUCCIONES	MODIFICADO	DEVENGADO	PAGADO	
1	Gobierno		6,881,377.29	69,023.18	6,950,400.47	1,351,746.34	1,297,199.33	5,598,654.13
	1.2	Justicia	6,881,377.29	69,023.18	6,950,400.47	1,351,746.34	1,297,199.33	5,598,654.13
TOTAL DEL GASTO:			6,881,377.29	69,023.18	6,950,400.47	1,351,746.34	1,297,199.33	5,598,654.13





GOBIERNO CONSTITUCIONAL DEL ESTADO DE CHIAPAS
COMISIÓN ESTATAL DE CONCILIACIÓN Y ARBITRAJE MÉDICO DEL ESTADO DE
CHIAPAS

10

SISTEMA CONTABLE 2026
ENDEUDAMIENTO NETO
DEL 1o. DE ENERO AL 31 DE MARZO DE 2026

Fecha: Página 1 de 1
16/05/2026


IDENTIFICACIÓN DE CRÉDITO O INSTRUMENTO	CONTRATACIÓN/ COLOCACIÓN	AMORTIZACIÓN	ENDEUDAMIENTO NETO
CRÉDITOS BANCARIOS			

TOTAL CRÉDITOS BANCARIOS

OTROS INSTRUMENTOS DE DEUDA

NO APLICA

TOTAL OTROS INSTRUMENTOS DE DEUDA
TOTAL


Dra. Martha Verónica Alcázar Cordero
Comisionada Estatal


C.P. Fidencio Edgar Díaz Morales
Jefe de Unidad de Apoyo Administrativo



GOBIERNO CONSTITUCIONAL DEL ESTADO DE CHIAPAS
COMISIÓN ESTATAL DE CONCILIACIÓN Y ARBITRAJE MÉDICO DEL ESTADO DE
CHIAPAS

SISTEMA CONTABLE 2026
INTERESES DE LA DEUDA
DEL 1o. DE ENERO AL 31 DE MARZO DE 2026

Fecha:

IDENTIFICACIÓN DE CRÉDITO O INSTRUMENTO	DEVENGADO	PAGADO
CRÉDITOS BANCARIOS		


TOTAL DE INTERESES DE CRÉDITOS BANCARIOS


OTROS INSTRUMENTOS DE DEUDA

TOTAL DE INTERESES DE OTROS INSTRUMENTOS DE DEUDA

TOTAL

NO APLICA


Dra. Martha Verónica Alcázar Cordero
Comisionada Estatal


C.P. Fidencio Edgar Díaz Morales
Jefe de Unidad de Apoyo Administrativo

GOBIERNO DEL ESTADO DE CHIAPAS
RAMO O DEPENDENCIA: Comisión Estatal de Conciliación y Arbitraje Médico del Estado de Chiapas
GASTO POR CATEGORIA PROGRAMÁTICA
DEL 1 DE ENERO AL 31 DE MARZO DE 2026
(Pesos)

RPA-7

CONCEPTO	PRESUPUESTO DE EGRESOS						SUB EJERCICIO
	APROBADO	AMPLIACIONES - REDUCCIONES	MODIFICADO	DEVENGADO	PAGADO		
Programas	0.00	0.00	0.00	0.00	0.00	0.00	0.00
Subsidios: Sector Social y Privado o Entidades Federativas y Municipios	0.00	0.00	0.00	0.00	0.00	0.00	0.00
Otros Subsidios	0.00	0.00	0.00	0.00	0.00	0.00	0.00
Sujetos a Reglas de Operación	0.00	0.00	0.00	0.00	0.00	0.00	0.00
Desempeño de las Funciones	0.00	0.00	0.00	0.00	0.00	0.00	0.00
Específicos	0.00	0.00	0.00	0.00	0.00	0.00	0.00
Funciones de las Fuerzas Armadas (Únicamente Gobierno Federal)	0.00	0.00	0.00	0.00	0.00	0.00	0.00
Planeación, seguimiento y evaluación de políticas públicas	0.00	0.00	0.00	0.00	0.00	0.00	0.00
Prestación de Servicios Públicos	0.00	0.00	0.00	0.00	0.00	0.00	0.00
Promoción y fomento	0.00	0.00	0.00	0.00	0.00	0.00	0.00
Provisión de Bienes Públicos	0.00	0.00	0.00	0.00	0.00	0.00	0.00
Proyectos de Inversión	0.00	0.00	0.00	0.00	0.00	0.00	0.00
Regulación y supervisión	0.00	0.00	0.00	0.00	0.00	0.00	0.00
Administrativos y de Apoyo	0.00	0.00	0.00	0.00	0.00	0.00	0.00
Apoyo a la función pública y al mejoramiento de la gestión	0.00	0.00	0.00	0.00	0.00	0.00	0.00
Apoyo al proceso presupuestario y para mejorar la eficiencia institucional	0.00	0.00	0.00	0.00	0.00	0.00	0.00
Operaciones ajenas	0.00	0.00	0.00	0.00	0.00	0.00	0.00
Compromisos	0.00	0.00	0.00	0.00	0.00	0.00	0.00
Desastres Naturales	0.00	0.00	0.00	0.00	0.00	0.00	0.00
Obligaciones de cumplimiento de resolución jurisdiccional	0.00	0.00	0.00	0.00	0.00	0.00	0.00
Obligaciones	0.00	0.00	0.00	0.00	0.00	0.00	0.00
Aportaciones a fondos de estabilización	0.00	0.00	0.00	0.00	0.00	0.00	0.00
Aportaciones a fondos de inversión y reestructura de pensiones	0.00	0.00	0.00	0.00	0.00	0.00	0.00
Aportaciones a la seguridad social	0.00	0.00	0.00	0.00	0.00	0.00	0.00
Pensiones y jubilaciones	0.00	0.00	0.00	0.00	0.00	0.00	0.00
Programas de Gasto Federalizado (Gobierno Federal)	0.00	0.00	0.00	0.00	0.00	0.00	0.00
Gasto Federalizado	0.00	0.00	0.00	0.00	0.00	0.00	0.00
Participaciones a entidades federativas y municipios	6,881,377.29	69,023.18	6,950,400.47	1,351,746.34	1,297,199.33	5,598,654.13	
Costo financiero, deuda o apoyos a deudores y ahorradores de la banca	6,881,377.29	69,023.18	6,950,400.47	1,351,746.34	1,297,199.33	5,598,654.13	
deudos de ejercicios fiscales anteriores	0.00	0.00	0.00	0.00	0.00	0.00	
	0.00	0.00	0.00	0.00	0.00	0.00	
TOTAL DEL GASTO:	6,881,377.29	69,023.18	6,950,400.47	1,351,746.34	1,297,199.33	5,598,654.13	

GOBIERNO CONSTITUCIONAL DEL ESTADO DE CHIAPAS
SECRETARÍA DE FINANZAS

PROGRAMAS Y PROYECTOS DE INVERSIÓN
DEL 1 DE ENERO AL 31 DE MARZO DE 2026

FF	RAMO	PF	PROYECTO ESTRATÉGICO	MUNICIPIO / COBERTURA	PRESUPUESTO DE EGRESOS				AVANCE % DEVENGADO/ MODIFICADO
					APROBADO	MODIFICADO	DEVENGADO	PAGADO	
			TOTAL		0.00	0.00	0.00	0.00	0.0

NO APLICA

JEFE DE LA UNIDAD DE APOYO ADMINISTRATIVO




C.P. FIDENCIO EDGAR DÍAZ MORALES

NOTA: Aquellos formatos que no le sean aplicables por su naturaleza, deberán requisitarse con la leyenda NO APLICA.

14

FORMATO DEL EJERCICIO Y DESTINO DE GASTO FEDERALIZADO Y REINTEGROS


DEL 10. DE ENERO AL 31 DE MARZO DE 2026

Fecha:


Programa o Fondo	Destino de los Recursos	DEVENGADO	PAGADO		Reintegro
			Ejercicio		

NO APLICA

Dra. Martha Verónica Alcázar Cordero
 Comisionada Estatal



C.P. Fidencio Edgar Díaz Morales
 Jefe de Unidad de Apoyo Administrativo



"Bajo protesta de decir verdad declaramos que los Estados Financieros y sus notas, son razonablemente correctos y son responsabilidad del emisor".



ESTADO DEL EJERCICIO DEL PRESUPUESTO
CIERRE A MARZO DE 2025
Comisión Estatal de Conciliación y Arbitraje Médico del Estado de Chiapas

(Pesos)

CAPÍTULOS / CONCEPTOS	PRESUPUESTO AUTORIZADO						Variación Nominal			
	PRESUPUESTO DE EGRESOS APROBADO	AMPLIACIONES	REDUCCIONES	MODIFICADO	COMPROMETIDO	DEVENGADO	EJERCIDO	PAGADO	Modificado Comprometido	Modificado Devengado
TOTAL	1,430,713.52	27,058.52	0.00	1,457,772.04	1,351,746.34	1,351,746.34	1,297,199.33	1,297,199.33	106,025.70	106,025.70
Servicios Personales.	1,050,567.93	16,284.67	0.00	1,066,872.60	1,046,793.69	1,046,793.69	997,698.96	997,698.96	20,078.91	20,078.91
Remuneraciones al Personal de Carácter Permanente.	468,452.52	9,940.08	0.00	478,392.60	478,392.36	478,392.36	446,350.56	446,350.56	0.24	0.24
Remuneraciones Adicionales y Especiales.	400,799.22	3,313.43	0.00	404,112.65	404,112.10	404,112.10	387,049.17	387,049.17	0.55	0.55
Seguridad Social.	78,961.19	3,031.16	0.00	81,992.35	61,914.23	61,914.23	61,914.23	61,914.23	20,078.12	20,078.12
Otras Prestaciones Sociales y Económicas.	102,375.00	0.00	0.00	102,375.00	102,375.00	102,375.00	102,375.00	102,375.00	0.00	0.00
Materiales y Suministros.	85,995.00	0.00	0.00	85,995.00	37,574.03	37,574.03	37,574.03	37,574.03	48,420.97	48,420.97
Materiales de Administración, Emisión de Documentos y Artículos Oficiales.	34,095.00	0.00	0.00	34,095.00	23,961.08	23,961.08	23,961.08	23,961.08	10,133.92	10,133.92
Alimentos y Utensilios.	15,300.00	0.00	0.00	15,300.00	13,612.95	13,612.95	13,612.95	13,612.95	1,687.05	1,687.05
Materiales y Artículos de Construcción y de Reparación.	31,600.00	0.00	0.00	31,600.00	0.00	0.00	0.00	0.00	31,600.00	31,600.00
Herramientas, Relaciones y Accesorios Menores.	5,000.00	0.00	0.00	5,000.00	0.00	0.00	0.00	0.00	5,000.00	5,000.00
Servicios Generales.	294,130.59	10,773.85	0.00	304,904.44	267,378.62	267,378.62	261,936.34	261,936.34	37,525.82	37,525.82
Servicios Básicos.	20,775.00	0.00	0.00	20,775.00	14,059.23	14,059.23	14,059.23	14,059.23	6,715.77	6,715.77
Servicios de Arrendamiento.	117,600.00	0.00	0.00	117,600.00	96,718.74	96,718.74	91,276.46	91,276.46	20,881.26	20,881.26
Servicios de Traslado y Viáticos.	137,083.15	0.00	0.00	137,083.15	136,001.65	136,001.65	136,001.65	136,001.65	1,081.50	1,081.50
Otros Servicios Generales.	18,672.44	10,773.85	0.00	29,446.29	20,599.00	20,599.00	20,599.00	20,599.00	8,847.29	8,847.29

Dra. Martha Verónica Alcazar Cordero
Comisionada Estatal

14-A

SISTEMA CONTABLE 2026 ESTADO ANALITICO DE INGRESOS DETALLADO - LDF 5 DEL 10. DE ENERO AL 31 DE MARZO DE 2026

(PESOS)

Página 1 de 1 Fecha: 16/05/2026

INGRESOS DE LIBRE DISPOSICIÓN	RUBRO DE INGRESOS			
	ESTIMADO	AMPLIACIONES Y REDUCCIONES	MODIFICADO	DEVENGADO

INGRESOS DE LIBRE DISPOSICIÓN	ESTIMADO	AMPLIACIONES Y REDUCCIONES	MODIFICADO	DEVENGADO	RECAUDADO	DIFERENCIA
Impuestos	0.00	0.00	0.00	0.00	0.00	0.00
Cuotas y Aportaciones de Seguridad Social	0.00	0.00	0.00	0.00	0.00	0.00
Contribuciones de Mejoras	0.00	0.00	0.00	0.00	0.00	0.00
Derechos	0.00	0.00	0.00	0.00	0.00	0.00
Productos	0.00	0.00	0.00	0.00	0.00	0.00
Aprovechamientos	0.00	0.00	0.00	0.00	0.00	0.00
Ingresos por Venta de Bienes y Prestación de Servicios	0.00	0.00	0.00	0.00	0.00	0.00
Participaciones	0.00	0.00	0.00	0.00	0.00	0.00
Fondo General de Participaciones	0.00	0.00	0.00	0.00	0.00	0.00
Fondo de Fomento Municipal	0.00	0.00	0.00	0.00	0.00	0.00
Fondo de Fiscalización y Recaudación	0.00	0.00	0.00	0.00	0.00	0.00
Fondo de Compensación	0.00	0.00	0.00	0.00	0.00	0.00
Fondo de Extracción de Hidrocarburos	0.00	0.00	0.00	0.00	0.00	0.00
Impuesto Especial Sobre Producción y Servicios	0.00	0.00	0.00	0.00	0.00	0.00
0.136% de la Recaudación Federal Participable	0.00	0.00	0.00	0.00	0.00	0.00
3.17% Sobre Extracción de Petróleo	0.00	0.00	0.00	0.00	0.00	0.00
Gasolinas y Diésel	0.00	0.00	0.00	0.00	0.00	0.00
Fondo del Impuesto Sobre la Renta	0.00	0.00	0.00	0.00	0.00	0.00
Fondo de Estabilización de los Ingresos de las Entidades Federativas	0.00	0.00	0.00	0.00	0.00	0.00
Incentivos Derivados de la Colaboración Fiscal	0.00	0.00	0.00	0.00	0.00	0.00
Tenencia o Uso de Vehículos	0.00	0.00	0.00	0.00	0.00	0.00
Fondo de Compensación ISAN	0.00	0.00	0.00	0.00	0.00	0.00
Impuesto Sobre Automóviles Nuevos	0.00	0.00	0.00	0.00	0.00	0.00
Fondo de Compensación de Repuestos-Intermedios	0.00	0.00	0.00	0.00	0.00	0.00
Otros Incentivos Económicos	0.00	0.00	0.00	0.00	0.00	0.00
Transferencias y Asignaciones	0.00	0.00	0.00	0.00	0.00	0.00
Otros Convenios y Subsidios	0.00	0.00	0.00	0.00	0.00	0.00
Otros Ingresos de Libre Disposición	0.00	0.00	0.00	0.00	0.00	0.00
Participaciones en Ingresos Locales	0.00	0.00	0.00	0.00	0.00	0.00
Otros Ingresos de Libre Disposición	0.00	0.00	0.00	0.00	0.00	0.00
Total Ingresos de Libre Disposición	6,881,377.29	69,023.18	6,950,400.47	1,457,772.04	1,457,772.04	(5,423,605.25)
Ingresos Excedentes de Ingresos de Libre Disposición	6,881,377.29	69,023.18	6,950,400.47	1,457,772.04	1,457,772.04	(5,423,605.25)
Transferecias Federales Etiquetadas	0.00	0.00	0.00	0.00	0.00	0.00
Aportaciones	0.00	0.00	0.00	0.00	0.00	0.00
Fondo de Aportaciones para la Norma Educativa y Gasto Operativo	0.00	0.00	0.00	0.00	0.00	0.00
Fondo de Aportaciones para los Servicios de Salud	0.00	0.00	0.00	0.00	0.00	0.00
Fondo de Aportaciones para la Infraestructura Social	0.00	0.00	0.00	0.00	0.00	0.00
Fondo de Aportaciones para el Fortalecimiento de los Municipios y de las Demarcaciones Territoriales del Distrito	0.00	0.00	0.00	0.00	0.00	0.00
Federal	0.00	0.00	0.00	0.00	0.00	0.00
Fondo de Aportaciones Múltiples	0.00	0.00	0.00	0.00	0.00	0.00
Fondo de Aportaciones para la Educación Tecnológica y de Adultos	0.00	0.00	0.00	0.00	0.00	0.00
Fondo de Aportaciones para la Seguridad Pública de los Estados y del Distrito Federal	0.00	0.00	0.00	0.00	0.00	0.00
Convenios	0.00	0.00	0.00	0.00	0.00	0.00
Convenios de Protección Social en Salud	0.00	0.00	0.00	0.00	0.00	0.00
Convenios de Descartelización	0.00	0.00	0.00	0.00	0.00	0.00
Convenios de Reasignación	0.00	0.00	0.00	0.00	0.00	0.00
Otros Convenios y Subsidios	0.00	0.00	0.00	0.00	0.00	0.00
Fondos Distintos de Aportaciones	0.00	0.00	0.00	0.00	0.00	0.00
Fondo para Entidades Federativas y Municipios Productores de Hidrocarburos	0.00	0.00	0.00	0.00	0.00	0.00
Fondo Minero	0.00	0.00	0.00	0.00	0.00	0.00
Otras Transferencias Federales Etiquetadas	0.00	0.00	0.00	0.00	0.00	0.00
Transferencias, Asignaciones, Subsidios y Jubilaciones	0.00	0.00	0.00	0.00	0.00	0.00
Otras Transferencias Federales Etiquetadas	0.00	0.00	0.00	0.00	0.00	0.00
Total de Transferencias Federales Etiquetadas	0.00	0.00	0.00	0.00	0.00	0.00
Ingresos Derivados de Financiamientos	0.00	0.00	0.00	0.00	0.00	0.00
Ingresos Derivados de Financiamientos con Fuente de Pago de Ingresos de Libre Disposición	0.00	0.00	0.00	0.00	0.00	0.00
Ingresos Derivados de Financiamientos con Fuente de Pago de Transferencias Federales Etiquetadas	0.00	0.00	0.00	0.00	0.00	0.00
Datos Informativos	6,881,377.29	69,023.18	6,950,400.47	1,457,772.04	1,457,772.04	(5,423,605.25)
Total de Ingresos	6,881,377.29	69,023.18	6,950,400.47	1,457,772.04	1,457,772.04	(5,423,605.25)

C.P. Fidenciao Edgar Diaz Morates

Dra. Martha Verónica Alcázar Cordero

"Bajo protesta de decir verdad declaramos que los Estados Financieros y sus notas, son razonablemente correctos y son responsabilidad del emisor".

INGRESOS DE LIBRE DISPOSICIÓN	RUERO DE INGRESOS				ESTIMADO	AMPLIACIONES Y REDUCCIONES	MODIFICADO	DEVENGADO	RECAUDADO	DIFERENCIA

Impuestos										
Cuentas y Aportaciones de Seguridad Social										
Contribuciones de Mejoras										
Derechos										
Productos										
Aprovechamientos										
Ingresos por Venta de Bienes y Prestación de Servicios										
Participaciones										
Fondo General de Participaciones										
Fondo de Fomento Municipal										
Fondo de Fiscalización y Recaudación										
Fondo de Compensación										
Fondo de Extracción de Hidrocarburos										
Impuesto Especial Sobre Producción y Servicios										
0.13% de la Recaudación Federal Participable										
3.17% Sobre Extracción de Petróleo										
Gasolinas y Diesel										
Fondo del Impuesto Sobre la Renta										
Fondo de Estabilización de los Ingresos de las Entidades Federativas										
Incentivos Derivados de la Colaboración Fiscal										
Tenencia o Uso de Vehículos										
Fondo de Compensación ISAN										
Impuesto Sobre Automóviles Nuevos										
Fondo de Compensación de Repuestos-Intermedios										
Otros Incentivos Económicos										
Transferencias y Asignaciones										
Convenios										
Otros Convenios y Subsidios										
Otros Ingresos de Libre Disposición										
Participaciones en Ingresos Locales										
Otros Ingresos de Libre Disposición										
Total Ingresos de Libre Disposición	6,881,377.29	69,023.18	6,950,400.47	1,457,772.04	1,457,772.04					(5,423,605.25)
Ingresos Excedentes de Ingresos de Libre Disposición										
Total Ingresos de Libre Disposición	6,881,377.29	69,023.18	6,950,400.47	1,457,772.04	1,457,772.04					(5,423,605.25)

Aportaciones										
Fondo de Aportaciones para la Nómina Educativa y Gasto Operativo										
Fondo de Aportaciones para los Servicios de Salud										
Fondo de Aportaciones para la Infraestructura Social										
Fondo de Aportaciones para el Fortalecimiento de los Municipios y de las Demarcaciones Territoriales del Distrito										
Fondo de Aportaciones Múltiples										
Fondo de Aportaciones para la Educación Tecnológica y de Adultos										
Fondo de Aportaciones para la Seguridad Pública de los Estados y del Distrito Federal										
Fondo de Aportaciones para el Fortalecimiento de las Entidades Federativas										
Convenios										
Convenios de Protección Social en Salud										
Convenios de Descentralización										
Convenios de Reasignación										
Otros Convenios y Subsidios										
Fondos Distintos de Aportaciones										
Fondo Minero										
Transferencias, Asignaciones, Subsidios y Jubilaciones										
Otras Transferencias Federales Etiquetadas										
Total de Transferencias Federales Etiquetadas	0.00	0.00	0.00	0.00	0.00					0.00
Ingresos Derivados de Financiamientos										
Ingresos Derivados de Financiamientos										
Total de Ingresos	6,881,377.29	69,023.18	6,950,400.47	1,457,772.04	1,457,772.04					(5,423,605.25)
Datos Informativos										
Ingresos Derivados de Financiamientos con Fuente de Pagos de Ingresos de Libre Disposición	0.00	0.00	0.00	0.00	0.00					0.00
Ingresos Derivados de Financiamientos con Fuente de Pagos de Transferencias Federales Etiquetadas	0.00	0.00	0.00	0.00	0.00					0.00
Ingresos Derivados de Financiamientos	0.00	0.00	0.00	0.00	0.00					0.00

C. P. Fidencio Edgar Díaz Morales
Jefe de Unidad de Apoyo Administrativo

Dra. Martha Verónica Alcázar Cordero
Comisionada Estatal

“Bajo protesta de decir verdad declaramos que los Estados Financieros y sus notas, son razonablemente correctos y son responsabilidad del emisor”.

SISTEMA CONTABLE 2026

ESTADO ANALÍTICO DE INGRESOS DETALLADO/CON RECURSOS DE AÑOS ANTERIORES - LDF 5

DEL 10. DE ENERO AL 31 DE MARZO DE 2026

(PESOS)

Fecha:

Página 1 de 1
16/05/2026

RUBRO DE INGRESOS	ESTIMADO	AMPLIACIONES Y REDUCCIONES	MODIFICADO	DEVENGADO	RECAUDADO	DIFERENCIA

Ingresos de Libre Disposición	0.00	0.00	0.00	0.00	0.00	0.00
Impuestos	0.00	0.00	0.00	0.00	0.00	0.00
Cuentas y Aportaciones de Seguridad Social	0.00	0.00	0.00	0.00	0.00	0.00
Contribuciones de Mejoras	0.00	0.00	0.00	0.00	0.00	0.00
Derechos	0.00	0.00	0.00	0.00	0.00	0.00
Productos	0.00	0.00	0.00	0.00	0.00	0.00
Aprovechamientos	0.00	0.00	0.00	0.00	0.00	0.00
Ingresos por Venta de Bienes y Prestación de Servicios	0.00	0.00	0.00	0.00	0.00	0.00
Participaciones	0.00	0.00	0.00	0.00	0.00	0.00
Fondo General de Participaciones	0.00	0.00	0.00	0.00	0.00	0.00
Fondo de Fomento Municipal	0.00	0.00	0.00	0.00	0.00	0.00
Fondo de Fiscalización y Recaudación	0.00	0.00	0.00	0.00	0.00	0.00
Fondo de Compensación	0.00	0.00	0.00	0.00	0.00	0.00
Fondo de Extracción de Hidrocarburos	0.00	0.00	0.00	0.00	0.00	0.00
Impuesto Especial Sobre Producción y Servicios	0.00	0.00	0.00	0.00	0.00	0.00
0.135% de la Recaudación Federal Participable	0.00	0.00	0.00	0.00	0.00	0.00
3.17% Sobre Extracción de Petróleo	0.00	0.00	0.00	0.00	0.00	0.00
Gasolinas y Diesel	0.00	0.00	0.00	0.00	0.00	0.00
Fondo del Impuesto Sobre la Renta	0.00	0.00	0.00	0.00	0.00	0.00
Fondo de Estabilización de los Ingresos de las Entidades Federativas	0.00	0.00	0.00	0.00	0.00	0.00
Incentivos Derivados de la Colaboración Fiscal	0.00	0.00	0.00	0.00	0.00	0.00
Tenencia o Uso de Vehículos	0.00	0.00	0.00	0.00	0.00	0.00
Fondo de Compensación ISAN	0.00	0.00	0.00	0.00	0.00	0.00
Impuesto Sobre Automóviles Nuevos	0.00	0.00	0.00	0.00	0.00	0.00
Fondo de Compensación de Repesos-Intermedios	0.00	0.00	0.00	0.00	0.00	0.00
Otros Incentivos Económicos	0.00	0.00	0.00	0.00	0.00	0.00
Transferencias y Asignaciones	0.00	0.00	0.00	0.00	0.00	0.00
Convenios	0.00	0.00	0.00	0.00	0.00	0.00
Otros Convenios y Subsidios	0.00	0.00	0.00	0.00	0.00	0.00
Otros Ingresos de Libre Disposición	0.00	0.00	0.00	0.00	0.00	0.00
Participaciones en Ingresos Locales	0.00	0.00	0.00	0.00	0.00	0.00
Otros Ingresos de Libre Disposición	0.00	0.00	0.00	0.00	0.00	0.00
Total Ingresos de Libre Disposición	0.00	0.00	0.00	0.00	0.00	0.00
Ingresos Excedentes de Ingresos de Libre Disposición	0.00	0.00	0.00	0.00	0.00	0.00
Transferencias Federales Etiquetadas	0.00	0.00	0.00	0.00	0.00	0.00
Aportaciones	0.00	0.00	0.00	0.00	0.00	0.00
Fondo de Aportaciones para la Norma Educativa y Gasto Operativo	0.00	0.00	0.00	0.00	0.00	0.00
Fondo de Aportaciones para los Servicios de Salud	0.00	0.00	0.00	0.00	0.00	0.00
Fondo de Aportaciones para la Infraestructura Social	0.00	0.00	0.00	0.00	0.00	0.00
Fondo de Aportaciones para el Fortalecimiento de los Municipios y de las Demarcaciones Territoriales del Distrito	0.00	0.00	0.00	0.00	0.00	0.00
Fondo de Aportaciones para la Educación Tecnológica y de Adultos	0.00	0.00	0.00	0.00	0.00	0.00
Fondo de Aportaciones para la Seguridad Pública de los Estados y del Distrito Federal	0.00	0.00	0.00	0.00	0.00	0.00
Convenios	0.00	0.00	0.00	0.00	0.00	0.00
Convenios de Protección Social en Salud	0.00	0.00	0.00	0.00	0.00	0.00
Convenios de Descentralización	0.00	0.00	0.00	0.00	0.00	0.00
Convenios de Reasignación	0.00	0.00	0.00	0.00	0.00	0.00
Otros Convenios y Subsidios	0.00	0.00	0.00	0.00	0.00	0.00
Fondos Distintos de Aportaciones	0.00	0.00	0.00	0.00	0.00	0.00
Fondo para Entidades Federativas y Municipios Productores de Hidrocarburos	0.00	0.00	0.00	0.00	0.00	0.00
Fondo Minero	0.00	0.00	0.00	0.00	0.00	0.00
Transferencias, Asignaciones, Subsidios y Subvenciones, y Pensiones y Jubilaciones	0.00	0.00	0.00	0.00	0.00	0.00
Otras Transferencias Federales Etiquetadas	0.00	0.00	0.00	0.00	0.00	0.00
Total de Transferencias Federales Etiquetadas	0.00	0.00	0.00	0.00	0.00	0.00
Ingresos Derivados de Financiamientos	0.00	0.00	0.00	0.00	0.00	0.00
Ingresos Derivados de Financiamientos	0.00	0.00	0.00	0.00	0.00	0.00
Ingresos Derivados de Pagos de Fuente de Ingresos de Libre Disposición	0.00	0.00	0.00	0.00	0.00	0.00
Ingresos Derivados de Financiamientos con Fuente de Pagos de Transferencias Federales Etiquetadas	0.00	0.00	0.00	0.00	0.00	0.00
Datos Informativos	0.00	0.00	0.00	0.00	0.00	0.00
Total de Ingresos	0.00	0.00	0.00	0.00	0.00	0.00

NO PRESENTA SALDOS A LA FECHA

C.P. Fidencio Edgar Díaz Morales
Jefe de Unidad de Apoyo Administrativo

Dra. Martha Verónica Alcázar Cordero
Comisionada Estatal

"Bajo protesta de decir verdad declaramos que los Estados Financieros y sus notas, son razonablemente correctos y son responsabilidad del emisor".

NOMBRE DEL ENTE PÚBLICO : Comisión Estatal de Conciliación y Arbitraje Médico del Estado de Chiapas


Estado Analítico del Ejercicio del Presupuesto de Egresos Detallado - LDF 6a.

Clasificación por Objeto del Gasto (Capítulo y Concepto)

Del 1 de Enero al 31 de marzo de 2026

(PESOS)

Concepto	Egresos					Subejercicio
	Aprobado	Ampliaciones / Reducciones	Modificado	Devengado	Pagado	
I. Gasto No Etiquetado	6,881,377.29	89,023.18	6,950,400.47	1,351,746.34	1,297,199.33	5,598,654.13
A. Servicios Personales	5,326,068.32	67,028.98	5,393,097.30	1,046,783.69	997,688.96	4,346,293.61
a1) Remuneraciones al Personal de Carácter Permanente	1,873,810.06	39,760.32	1,913,570.40	478,392.38	446,350.55	1,435,178.04
a2) Remuneraciones al Personal de Carácter Transitorio	0.00	0.00	0.00	0.00	0.00	0.00
a3) Remuneraciones Adicionales y Especiales	2,300,419.73	22,950.84	2,323,370.57	404,112.10	387,049.17	1,919,258.47
a4) Seguridad Social	391,604.66	4,317.82	395,922.48	51,914.23	61,914.23	334,008.25
a5) Otras Prestaciones Sociales y Económicas	409,500.00	0.00	409,500.00	102,375.00	102,375.00	307,125.00
a6) Previsiones	233,023.85	0.00	233,023.85	0.00	0.00	233,023.85
a7) Pago de Estímulos a Servidores Públicos	117,700.00	0.00	117,700.00	0.00	0.00	117,700.00
B. Materiales y Suministros	313,780.39	0.00	313,780.39	37,574.03	37,574.03	276,206.36
b1) Materiales de Administración, Emisión de Documentos y Artículos Oficiales	136,380.39	0.00	136,380.39	23,961.08	23,961.08	112,419.31
b2) Alimentos y Utensilios	61,200.00	0.00	61,200.00	13,612.95	13,612.95	47,587.05
b3) Materias Primas y Materiales de Producción y Comercialización	0.00	0.00	0.00	0.00	0.00	0.00
b4) Materiales y Artículos de Construcción y de Reparación	56,200.00	0.00	56,200.00	0.00	0.00	56,200.00
b5) Productos Químicos, Farmacéuticos y de Laboratorio	0.00	0.00	0.00	0.00	0.00	0.00
b6) Combustibles, Lubricantes y Aditivos	0.00	0.00	0.00	0.00	0.00	0.00
b7) Vestuario, Blancos, Prendas de Protección y Artículos Deportivos	36,000.00	0.00	36,000.00	0.00	0.00	36,000.00
b8) Materiales y Suministros para Seguridad	0.00	0.00	0.00	0.00	0.00	0.00
b9) Herramientas, Refacciones y Accesorios Menores	24,000.00	0.00	24,000.00	0.00	0.00	24,000.00
C. Servicios Generales	1,241,538.58	1,994.20	1,243,532.78	267,378.62	261,936.34	976,154.16
c1) Servicios Básicos	101,100.00	0.00	101,100.00	14,059.23	14,059.23	87,040.77
c2) Servicios de Arrendamiento	470,400.00	0.00	470,400.00	96,718.74	91,275.46	373,681.28
c3) Servicios Profesionales, Científicos, Técnicos y Otros Servicios	0.00	0.00	0.00	0.00	0.00	0.00
c4) Servicios Financieros, Bancarios y Comerciales	0.00	0.00	0.00	0.00	0.00	0.00
c5) Servicios de Instalación, Reparación, Mantenimiento y Conservación	0.00	0.00	0.00	0.00	0.00	0.00
c6) Servicios de Comunicación Social y Publicidad	0.00	0.00	0.00	0.00	0.00	0.00
c7) Servicios de Traslado y Viáticos	520,533.15	0.00	520,533.15	136,001.65	136,001.65	384,531.50
c8) Servicios Oficiales	0.00	0.00	0.00	0.00	0.00	0.00
c9) Otros Servicios Generales	148,505.43	1,994.20	151,499.63	20,599.00	20,599.00	130,900.63
D. Transferencias, Asignaciones, Subsidios y Otras Ayudas	0.00	0.00	0.00	0.00	0.00	0.00
d1) Transferencias Internas y Asignaciones al Sector Público	0.00	0.00	0.00	0.00	0.00	0.00
d2) Transferencias al Resto del Sector Público	0.00	0.00	0.00	0.00	0.00	0.00
d3) Subsidios y Subvenciones	0.00	0.00	0.00	0.00	0.00	0.00
d4) Ayudas Sociales	0.00	0.00	0.00	0.00	0.00	0.00
d5) Pensiones y Jubilaciones	0.00	0.00	0.00	0.00	0.00	0.00
d6) Transferencias a Fideicomisos, Mandatos y Otros Análogos	0.00	0.00	0.00	0.00	0.00	0.00
d7) Transferencias a la Seguridad Social	0.00	0.00	0.00	0.00	0.00	0.00
d8) Donativos	0.00	0.00	0.00	0.00	0.00	0.00
d9) Transferencias al Exterior	0.00	0.00	0.00	0.00	0.00	0.00
E. Bienes Muebles, Inmuebles e Intangibles	0.00	0.00	0.00	0.00	0.00	0.00
e1) Mobiliario y Equipo de Administración	0.00	0.00	0.00	0.00	0.00	0.00
e2) Mobiliario y Equipo Educativo y Recreativo	0.00	0.00	0.00	0.00	0.00	0.00
e3) Equipo e Instrumental Médico y de Laboratorio	0.00	0.00	0.00	0.00	0.00	0.00
e4) Vehículos y Equipo de Transporte	0.00	0.00	0.00	0.00	0.00	0.00
e5) Equipo de Defensa y Seguridad	0.00	0.00	0.00	0.00	0.00	0.00
e6) Maquinaria, Otros Equipos y Herramientas	0.00	0.00	0.00	0.00	0.00	0.00
e7) Activos Biológicos	0.00	0.00	0.00	0.00	0.00	0.00
e8) Bienes Inmuebles	0.00	0.00	0.00	0.00	0.00	0.00
e9) Activos Intangibles	0.00	0.00	0.00	0.00	0.00	0.00
F. Inversión Pública	0.00	0.00	0.00	0.00	0.00	0.00
f1) Obra Pública en Bienes de Dominio Público	0.00	0.00	0.00	0.00	0.00	0.00
f2) Obra Pública en Bienes Propios	0.00	0.00	0.00	0.00	0.00	0.00
f3) Proyectos Productivos y Acciones de Fomento	0.00	0.00	0.00	0.00	0.00	0.00
G. Inversiones Financieras y Otras Provisiones	0.00	0.00	0.00	0.00	0.00	0.00
g1) Inversiones para el Fomento de Actividades Productivas	0.00	0.00	0.00	0.00	0.00	0.00
g2) Acciones y Participaciones de Capital	0.00	0.00	0.00	0.00	0.00	0.00
g3) Compra de Títulos y Valores	0.00	0.00	0.00	0.00	0.00	0.00
g4) Concesión de Préstamos	0.00	0.00	0.00	0.00	0.00	0.00
g5) Inversiones en Fideicomisos, Mandatos y Otros Análogos	0.00	0.00	0.00	0.00	0.00	0.00
Fideicomiso de Desastres Naturales (informativo)	0.00	0.00	0.00	0.00	0.00	0.00
g6) Otras Inversiones Financieras	0.00	0.00	0.00	0.00	0.00	0.00
g7) Provisiones para Contingencias y Otras Erogaciones Especiales	0.00	0.00	0.00	0.00	0.00	0.00
H. Participaciones y Aportaciones	0.00	0.00	0.00	0.00	0.00	0.00
h1) Participaciones	0.00	0.00	0.00	0.00	0.00	0.00
h2) Aportaciones	0.00	0.00	0.00	0.00	0.00	0.00
h3) Convenios	0.00	0.00	0.00	0.00	0.00	0.00
I. Deuda Pública	0.00	0.00	0.00	0.00	0.00	0.00
i1) Amortización de la Deuda Pública	0.00	0.00	0.00	0.00	0.00	0.00
i2) Intereses de la Deuda Pública	0.00	0.00	0.00	0.00	0.00	0.00
i3) Comisiones de la Deuda Pública	0.00	0.00	0.00	0.00	0.00	0.00
i4) Gastos de la Deuda Pública	0.00	0.00	0.00	0.00	0.00	0.00
i5) Costo por Coberturas	0.00	0.00	0.00	0.00	0.00	0.00
i6) Apoyos Financieros	0.00	0.00	0.00	0.00	0.00	0.00
i7) Adeudos de Ejercicios Fiscales Anteriores (ADEFAS)	0.00	0.00	0.00	0.00	0.00	0.00
II. Gasto Etiquetado	0.00	0.00	0.00	0.00	0.00	0.00
A. Servicios Personales	0.00	0.00	0.00	0.00	0.00	0.00
a1) Remuneraciones al Personal de Carácter Permanente	0.00	0.00	0.00	0.00	0.00	0.00
a2) Remuneraciones al Personal de Carácter Transitorio	0.00	0.00	0.00	0.00	0.00	0.00
a3) Remuneraciones Adicionales y Especiales	0.00	0.00	0.00	0.00	0.00	0.00
a4) Seguridad Social	0.00	0.00	0.00	0.00	0.00	0.00
a5) Otras Prestaciones Sociales y Económicas	0.00	0.00	0.00	0.00	0.00	0.00
a6) Previsiones	0.00	0.00	0.00	0.00	0.00	0.00
a7) Pago de Estímulos a Servidores Públicos	0.00	0.00	0.00	0.00	0.00	0.00
B. Materiales y Suministros	0.00	0.00	0.00	0.00	0.00	0.00
b1) Materiales de Administración, Emisión de Documentos y Artículos Oficiales	0.00	0.00	0.00	0.00	0.00	0.00
b2) Alimentos y Utensilios	0.00	0.00	0.00	0.00	0.00	0.00
b3) Materias Primas y Materiales de Producción y Comercialización	0.00	0.00	0.00	0.00	0.00	0.00


C.P. Fidencio Edgar Díaz Morales
Jefe de Unidad de Apoyo Administrativo

NOMBRE DEL ENTE PÚBLICO : Comisión Estatal de Conciliación y Arbitraje Médico del Estado de Chiapas


Estado Analítico del Ejercicio del Presupuesto de Egresos Detallado – LDF 6a.

Clasificación por Objeto del Gasto (Capítulo y Concepto)

Del 1 de Enero al 31 de marzo de 2026

(PESOS)


Concepto	Egresos					Subejercicio
	Aprobado	Ampliaciones / Reducciones	Modificado	Devengado	Pagado	
b4) Materiales y Artículos de Construcción y de Reparación.	0.00	0.00	0.00	0.00	0.00	0.00
b5) Productos Químicos, Farmacéuticos y de Laboratorio.	0.00	0.00	0.00	0.00	0.00	0.00
b6) Combustibles, Lubricantes y Aditivos.	0.00	0.00	0.00	0.00	0.00	0.00
b7) Vestuario, Blancos, Prendas de Protección y Artículos Deportivos.	0.00	0.00	0.00	0.00	0.00	0.00
b8) Materiales y Suministros para Seguridad.	0.00	0.00	0.00	0.00	0.00	0.00
b9) Herramientas, Refacciones y Accesorios Menores.	0.00	0.00	0.00	0.00	0.00	0.00
C. Servicios Generales.	0.00	0.00	0.00	0.00	0.00	0.00
c1) Servicios Básicos.	0.00	0.00	0.00	0.00	0.00	0.00
c2) Servicios de Arrendamiento.	0.00	0.00	0.00	0.00	0.00	0.00
c3) Servicios Profesionales, Científicos, Técnicos y Otros Servicios.	0.00	0.00	0.00	0.00	0.00	0.00
c4) Servicios Financieros, Bancarios y Comerciales.	0.00	0.00	0.00	0.00	0.00	0.00
c5) Servicios de Instalación, Reparación, Mantenimiento y Conservación.	0.00	0.00	0.00	0.00	0.00	0.00
c6) Servicios de Comunicación Social y Publicidad.	0.00	0.00	0.00	0.00	0.00	0.00
c7) Servicios de Traslado y Viáticos.	0.00	0.00	0.00	0.00	0.00	0.00
c8) Servicios Oficiales.	0.00	0.00	0.00	0.00	0.00	0.00
c9) Otros Servicios Generales.	0.00	0.00	0.00	0.00	0.00	0.00
D. Transferencias, Asignaciones, Subsidios y Otras Ayudas.	0.00	0.00	0.00	0.00	0.00	0.00
d1) Transferencias Internas y Asignaciones al Sector Público.	0.00	0.00	0.00	0.00	0.00	0.00
d2) Transferencias al Resto del Sector Público.	0.00	0.00	0.00	0.00	0.00	0.00
d3) Subsidios y Subvenciones.	0.00	0.00	0.00	0.00	0.00	0.00
d4) Ayudas Sociales.	0.00	0.00	0.00	0.00	0.00	0.00
d5) Pensiones y Jubilaciones.	0.00	0.00	0.00	0.00	0.00	0.00
d6) Transferencias a Fideicomisos, Mandatos y Otros Análogos.	0.00	0.00	0.00	0.00	0.00	0.00
d7) Transferencias a la Seguridad Social.	0.00	0.00	0.00	0.00	0.00	0.00
d8) Donativos.	0.00	0.00	0.00	0.00	0.00	0.00
d9) Transferencias al Exterior.	0.00	0.00	0.00	0.00	0.00	0.00
E. Bienes Muebles, Inmuebles e Intangibles.	0.00	0.00	0.00	0.00	0.00	0.00
e1) Mobiliario y Equipo de Administración.	0.00	0.00	0.00	0.00	0.00	0.00
e2) Mobiliario y Equipo Educativo y Recreativo.	0.00	0.00	0.00	0.00	0.00	0.00
e3) Equipo e Instrumental Médico y de Laboratorio.	0.00	0.00	0.00	0.00	0.00	0.00
e4) Vehículos y Equipo de Transporte.	0.00	0.00	0.00	0.00	0.00	0.00
e5) Equipo de Defensa y Seguridad.	0.00	0.00	0.00	0.00	0.00	0.00
e6) Maquinaria, Otros Equipos y Herramientas.	0.00	0.00	0.00	0.00	0.00	0.00
e7) Activos Biológicos.	0.00	0.00	0.00	0.00	0.00	0.00
e8) Bienes Inmuebles.	0.00	0.00	0.00	0.00	0.00	0.00
e9) Activos Intangibles.	0.00	0.00	0.00	0.00	0.00	0.00
F. Inversión Pública.	0.00	0.00	0.00	0.00	0.00	0.00
f1) Obra Pública en Bienes de Dominio Público.	0.00	0.00	0.00	0.00	0.00	0.00
f2) Obra Pública en Bienes Propios.	0.00	0.00	0.00	0.00	0.00	0.00
f3) Proyectos Productivos y Acciones de Fomento.	0.00	0.00	0.00	0.00	0.00	0.00
G. Inversiones Financieras y Otras Provisiones.	0.00	0.00	0.00	0.00	0.00	0.00
g1) Inversiones para el Fomento de Actividades Productivas.	0.00	0.00	0.00	0.00	0.00	0.00
g2) Acciones y Participaciones de Capital.	0.00	0.00	0.00	0.00	0.00	0.00
g3) Compra de Títulos y Valores.	0.00	0.00	0.00	0.00	0.00	0.00
g4) Concesión de Préstamos.	0.00	0.00	0.00	0.00	0.00	0.00
g5) Inversiones en Fideicomisos, Mandatos y Otros Análogos.	0.00	0.00	0.00	0.00	0.00	0.00
Fideicomiso de Desastres Naturales (informativo)						
g6) Otras Inversiones Financieras.	0.00	0.00	0.00	0.00	0.00	0.00
g7) Provisiones para Contingencias y Otras Erogaciones Especiales.	0.00	0.00	0.00	0.00	0.00	0.00
H. Participaciones y Aportaciones.	0.00	0.00	0.00	0.00	0.00	0.00
h1) Participaciones.	0.00	0.00	0.00	0.00	0.00	0.00
h2) Aportaciones.	0.00	0.00	0.00	0.00	0.00	0.00
h3) Convenios.	0.00	0.00	0.00	0.00	0.00	0.00
L. Deuda Pública.	0.00	0.00	0.00	0.00	0.00	0.00
l1) Amortización de la Deuda Pública.	0.00	0.00	0.00	0.00	0.00	0.00
l2) Intereses de la Deuda Pública.	0.00	0.00	0.00	0.00	0.00	0.00
l3) Comisiones de la Deuda Pública.	0.00	0.00	0.00	0.00	0.00	0.00
l4) Gastos de la Deuda Pública.	0.00	0.00	0.00	0.00	0.00	0.00
l5) Costo por Coberturas.	0.00	0.00	0.00	0.00	0.00	0.00
l6) Apoyos Financieros.	0.00	0.00	0.00	0.00	0.00	0.00
l7) Adeudos de Ejercicios Fiscales Anteriores (ADEFAS).	0.00	0.00	0.00	0.00	0.00	0.00
III. Total de Egresos	6,881,377.29	69,023.18	6,950,400.47	1,251,746.34	1,297,199.33	5,598,654.13


C.P. Fidencio Edgar Diaz Morales
 Jefe de Unidad de Apoyo Administrativo

NOMBRE DEL ENTE PÚBLICO : Comisión Estatal de Conciliación y Arbitraje Médico del Estado de Chiapas
Estado Analítico del Ejercicio del Presupuesto de Egresos Detallado – LDF 6b.

Clasificación Administrativa
 Del 1 de Enero al 31 de marzo de 2026
 (PESOS)

Concepto	Egresos					Subejercicio
	Aprobado	Ampliaciones / Reducciones	Modificado	Devengado	Pagado	
I. Gasto No Etiquetado	6,881,377.29	69,023.18	6,950,400.47	1,351,746.34	1,297,199.33	5,598,654.13
E. Entidades Paraestatales y Fideicomisos No Empresariales y No Financieros	6,881,377.29	69,023.18	6,950,400.47	1,351,746.34	1,297,199.33	5,598,654.13
Comisión Estatal de Conciliación y Arbitraje Médico del Estado de Chiapas	6,881,377.29	69,023.18	6,950,400.47	1,351,746.34	1,297,199.33	5,598,654.13
II. Gasto Etiquetado	0.00	0.00	0.00	0.00	0.00	0.00
E. Entidades Paraestatales y Fideicomisos No Empresariales y No Financieros	0.00	0.00	0.00	0.00	0.00	0.00
Comisión Estatal de Conciliación y Arbitraje Médico del Estado de Chiapas	0.00	0.00	0.00	0.00	0.00	0.00
III. Total de Egresos	6,881,377.29	69,023.18	6,950,400.47	1,351,746.34	1,297,199.33	5,598,654.13


 C.P. Fidencio Edgar Diaz Morales
 Jefe de Unidad de Apoyo Administrativo

NOMBRE DEL ENTE PÚBLICO : Comisión Estatal de Conciliación y Arbitraje Médico del Estado de Chiapas
Estado Analítico del Ejercicio del Presupuesto de Egresos Detallado - LDF 6c.

Clasificación Funcional (Finalidad y Función)

Del 1 de Enero al 31 de marzo de 2026

(PESOS)

Concepto	Egresos					Subejercicio
	Aprobado	Ampliaciones / Reducciones	Modificado	Devengado	Pagado	
I. Gasto No Etiquetado	6,881,377.29	69,023.18	6,950,400.47	1,351,746.34	1,297,199.33	5,598,654.13
A. Gobierno	6,881,377.29	69,023.18	6,950,400.47	1,351,746.34	1,297,199.33	5,598,654.13
a1) Legislación	0.00	0.00	0.00	0.00	0.00	0.00
a2) Justicia	6,881,377.29	69,023.18	6,950,400.47	1,351,746.34	1,297,199.33	5,598,654.13
a3) Coordinación de la Política de Gobierno	0.00	0.00	0.00	0.00	0.00	0.00
a4) Relaciones Exteriores	0.00	0.00	0.00	0.00	0.00	0.00
a5) Asuntos Financieros y Hacendarios	0.00	0.00	0.00	0.00	0.00	0.00
a6) Seguridad Nacional	0.00	0.00	0.00	0.00	0.00	0.00
a7) Asuntos de Orden Público y de Seguridad Interior	0.00	0.00	0.00	0.00	0.00	0.00
a8) Otros Servicios Generales	0.00	0.00	0.00	0.00	0.00	0.00
B. Desarrollo Social	0.00	0.00	0.00	0.00	0.00	0.00
b1) Protección Ambiental	0.00	0.00	0.00	0.00	0.00	0.00
b2) Vivienda y Servicios a la Comunidad	0.00	0.00	0.00	0.00	0.00	0.00
b3) Salud	0.00	0.00	0.00	0.00	0.00	0.00
b4) Recreación, Cultura y Otras Manifestaciones Sociales	0.00	0.00	0.00	0.00	0.00	0.00
b5) Educación	0.00	0.00	0.00	0.00	0.00	0.00
b6) Protección Social	0.00	0.00	0.00	0.00	0.00	0.00
b7) Otros Asuntos Sociales	0.00	0.00	0.00	0.00	0.00	0.00
C. Desarrollo Económico	0.00	0.00	0.00	0.00	0.00	0.00
c1) Asuntos Económicos, Comerciales y Laborales en General	0.00	0.00	0.00	0.00	0.00	0.00
c2) Agropecuaria, Silvicultura, Pesca y Caza	0.00	0.00	0.00	0.00	0.00	0.00
c3) Combustibles y Energía	0.00	0.00	0.00	0.00	0.00	0.00
c4) Minería, Manufacturas y Construcción	0.00	0.00	0.00	0.00	0.00	0.00
c5) Transporte	0.00	0.00	0.00	0.00	0.00	0.00
c6) Comunicaciones	0.00	0.00	0.00	0.00	0.00	0.00
c7) Turismo	0.00	0.00	0.00	0.00	0.00	0.00
c8) Ciencia, Tecnología e Innovación	0.00	0.00	0.00	0.00	0.00	0.00
c9) Otras Industrias y Otros Asuntos Económicos	0.00	0.00	0.00	0.00	0.00	0.00
D. Otras no Clasificadas en Funciones Anteriores	0.00	0.00	0.00	0.00	0.00	0.00
d1) Transac. de la Deuda Pública/Costo Financiero de la Deuda	0.00	0.00	0.00	0.00	0.00	0.00
d2) Transf., Part. y Aport. entre Diferentes Niv. y Ord. de Gob.	0.00	0.00	0.00	0.00	0.00	0.00
d3) Saneamiento del Sistema Financiero	0.00	0.00	0.00	0.00	0.00	0.00
d4) Adeudos de Ejercicios Fiscales Anteriores	0.00	0.00	0.00	0.00	0.00	0.00
II. Gasto Etiquetado	0.00	0.00	0.00	0.00	0.00	0.00
A. Gobierno	0.00	0.00	0.00	0.00	0.00	0.00
a1) Legislación	0.00	0.00	0.00	0.00	0.00	0.00
a2) Justicia	0.00	0.00	0.00	0.00	0.00	0.00
a3) Coordinación de la Política de Gobierno	0.00	0.00	0.00	0.00	0.00	0.00
a4) Relaciones Exteriores	0.00	0.00	0.00	0.00	0.00	0.00
a5) Asuntos Financieros y Hacendarios	0.00	0.00	0.00	0.00	0.00	0.00
a6) Seguridad Nacional	0.00	0.00	0.00	0.00	0.00	0.00
a7) Asuntos de Orden Público y de Seguridad Interior	0.00	0.00	0.00	0.00	0.00	0.00
a8) Otros Servicios Generales	0.00	0.00	0.00	0.00	0.00	0.00
B. Desarrollo Social	0.00	0.00	0.00	0.00	0.00	0.00
b1) Protección Ambiental	0.00	0.00	0.00	0.00	0.00	0.00
b2) Vivienda y Servicios a la Comunidad	0.00	0.00	0.00	0.00	0.00	0.00
b3) Salud	0.00	0.00	0.00	0.00	0.00	0.00
b4) Recreación, Cultura y Otras Manifestaciones Sociales	0.00	0.00	0.00	0.00	0.00	0.00
b5) Educación	0.00	0.00	0.00	0.00	0.00	0.00
b6) Protección Social	0.00	0.00	0.00	0.00	0.00	0.00
b7) Otros Asuntos Sociales	0.00	0.00	0.00	0.00	0.00	0.00
C. Desarrollo Económico	0.00	0.00	0.00	0.00	0.00	0.00
c1) Asuntos Económicos, Comerciales y Laborales en General	0.00	0.00	0.00	0.00	0.00	0.00
c2) Agropecuaria, Silvicultura, Pesca y Caza	0.00	0.00	0.00	0.00	0.00	0.00
c3) Combustibles y Energía	0.00	0.00	0.00	0.00	0.00	0.00
c4) Minería, Manufacturas y Construcción	0.00	0.00	0.00	0.00	0.00	0.00
c5) Transporte	0.00	0.00	0.00	0.00	0.00	0.00
c6) Comunicaciones	0.00	0.00	0.00	0.00	0.00	0.00
c7) Turismo	0.00	0.00	0.00	0.00	0.00	0.00
c8) Ciencia, Tecnología e Innovación	0.00	0.00	0.00	0.00	0.00	0.00
c9) Otras Industrias y Otros Asuntos Económicos	0.00	0.00	0.00	0.00	0.00	0.00
D. Otras no Clasificadas en Funciones Anteriores	0.00	0.00	0.00	0.00	0.00	0.00
d1) Transac. de la Deuda Pública/Costo Financiero de la Deuda	0.00	0.00	0.00	0.00	0.00	0.00
d2) Transf., Part. y Aport. entre Diferentes Niv. y Ord. de Gob.	0.00	0.00	0.00	0.00	0.00	0.00
d3) Saneamiento del Sistema Financiero	0.00	0.00	0.00	0.00	0.00	0.00
d4) Adeudos de Ejercicios Fiscales Anteriores	0.00	0.00	0.00	0.00	0.00	0.00
III. Total de Egresos	6,881,377.29	69,023.18	6,950,400.47	1,351,746.34	1,297,199.33	5,598,654.13


C.P. Fidencio Edgar Diaz Morales
 Jefe de Unidad de Apoyo Administrativo

NOMBRE DEL ENTE PÚBLICO : Comisión Estatal de Conciliación y Arbitraje Médico del Estado de Chiapas


Estado Analítico del Ejercicio del Presupuesto de Egresos Detallado - LDF 6d.

Clasificación de Servicios Personales por Categoría

Del 1 de Enero al 31 de marzo de 2026

(PESOS)

Concepto	Egresos					Subejercicio
	Aprobado	Ampliaciones / Reducciones	Modificado	Devengado	Pagado	
I. Gasto No Etiquetado	5,475,563.75	69,023.18	5,544,586.93	1,067,392.69	1,018,287.96	4,477,194.24
A. Personal Administrativo y de Servicio Público	5,475,563.75	69,023.18	5,544,586.93	1,067,392.69	1,018,287.96	4,477,194.24
B. Magisterio	0.00	0.00	0.00	0.00	0.00	0.00
C. Servicios de Salud	0.00	0.00	0.00	0.00	0.00	0.00
c1) Personal Administrativo	0.00	0.00	0.00	0.00	0.00	0.00
c2) Personal Médico, Paramédico y Afín	0.00	0.00	0.00	0.00	0.00	0.00
D. Seguridad Pública	0.00	0.00	0.00	0.00	0.00	0.00
E. Gastos Asociados a la Implementación de Nuevas Leyes Federales o Reformas a las mismas	0.00	0.00	0.00	0.00	0.00	0.00
e1) Nombre del Programa o Ley 1	0.00	0.00	0.00	0.00	0.00	0.00
F. Sentencias Laborales Definitivas	0.00	0.00	0.00	0.00	0.00	0.00
II. Gasto Etiquetado	0.00	0.00	0.00	0.00	0.00	0.00
A. Personal Administrativo y de Servicio Público	0.00	0.00	0.00	0.00	0.00	0.00
B. Magisterio	0.00	0.00	0.00	0.00	0.00	0.00
C. Servicios de Salud	0.00	0.00	0.00	0.00	0.00	0.00
c1) Personal Administrativo	0.00	0.00	0.00	0.00	0.00	0.00
c2) Personal Médico, Paramédico y Afín	0.00	0.00	0.00	0.00	0.00	0.00
D. Seguridad Pública	0.00	0.00	0.00	0.00	0.00	0.00
E. Gastos Asociados a la Implementación de Nuevas Leyes Federales o Reformas a las mismas	0.00	0.00	0.00	0.00	0.00	0.00
e1) Nombre del Programa o Ley 1	0.00	0.00	0.00	0.00	0.00	0.00
F. Sentencias Laborales Definitivas	0.00	0.00	0.00	0.00	0.00	0.00
III. Total del Gasto en Servicios Personales	5,475,563.75	69,023.18	5,544,586.93	1,067,392.69	1,018,287.96	4,477,194.24


 C.P. Fidencio Edgar Diaz Morales
 Jefe de Unidad de Apoyo Administrativo



GOBIERNO CONSTITUCIONAL DEL ESTADO DE CHIAPAS
COMISIÓN ESTATAL DE CONCILIACIÓN Y ARBITRAJE MÉDICO DEL
ESTADO DE CHIAPAS
SISTEMA CONTABLE 2026

INDICADORES DE POSTURA FISCAL

DEL 1o. DE ENERO AL 31 DE MARZO DE 2026

Fecha:

Página 1 de 1
16/05/2026

CONCEPTO	ESTIMADO	DEVENGADO	PAGADO
I. Ingresos Presupuestarios	6,881,377.29	1,457,772.04	1,457,772.04
Ingresos del Gobierno de la Entidad Federativa	0.00	0.00	0.00
Ingresos del Sector Paraestatal	6,881,377.29	1,457,772.04	1,457,772.04
II. Egresos Presupuestarios	6,881,377.29	1,351,746.34	1,297,199.33
Egresos del Gobierno de la Entidad Federativa	0.00	0.00	0.00
Egresos del Sector Paraestatal	6,881,377.29	1,351,746.34	1,297,199.33
III. Balance Presupuestario (Superávit o Déficit) (III = I - II)	0.00	106,025.70	160,572.71

CONCEPTO	ESTIMADO	DEVENGADO	PAGADO
III. Balance Presupuestario (Superávit o Déficit)	0.00	106,025.70	160,572.71
IV. Intereses, Comisiones y Gastos de la Deuda	0.00	0.00	0.00
V. Balance Primario (Superávit o Déficit) (V = III - IV)	0.00	106,025.70	160,572.71

CONCEPTO	ESTIMADO	DEVENGADO	PAGADO
A. Financiamiento	0.00	0.00	0.00
B. Amortización de la Deuda	0.00	0.00	0.00
C. Endeudamiento o Desendeudamiento (C= A - B)	0.00	0.00	0.00


G.P. Fidencio Edgar Díaz Morales

Jefe de Unidad de Apoyo Administrativo


Dra. Martha Verónica Alcázar Cordero

Comisionada Estatal

“Bajo protesta de decir verdad declaramos que los Estados Financieros y sus notas, son razonablemente correctos y son responsabilidad del emisor”.

GOBIERNO CONSTITUCIONAL DEL ESTADO DE CHIAPAS
COMISIÓN ESTATAL DE CONCILIACIÓN Y ARBITRAJE MÉDICO DEL
ESTADO DE CHIAPAS
SISTEMA CONTABLE 2026

INDICADORES DE POSTURA FISCAL / CON RECURSOS DEL EJERCICIO

DEL 1o. DE ENERO AL 31 DE MARZO DE 2026

Fecha:

Página 1 de 1
16/05/2026

CONCEPTO	ESTIMADO	DEVENGADO	PAGADO
I. Ingresos Presupuestarios	6,881,377.29	1,457,772.04	1,457,772.04
Ingresos del Gobierno de la Entidad Federativa	0.00	0.00	0.00
Ingresos del Sector Paraestatal	6,881,377.29	1,457,772.04	1,457,772.04
II. Egresos Presupuestarios	6,881,377.29	1,351,746.34	1,297,199.33
Egresos del Gobierno de la Entidad Federativa	0.00	0.00	0.00
Egresos del Sector Paraestatal	6,881,377.29	1,351,746.34	1,297,199.33
III. Balance Presupuestario (Superávit o Déficit) (III = I - II)	0.00	106,025.70	160,572.71

CONCEPTO	ESTIMADO	DEVENGADO	PAGADO
III. Balance Presupuestario (Superávit o Déficit)	0.00	106,025.70	160,572.71
IV. Intereses, Comisiones y Gastos de la Deuda	0.00	0.00	0.00
V. Balance Primario (Superávit o Déficit) (V = III - IV)	0.00	106,025.70	160,572.71

CONCEPTO	ESTIMADO	DEVENGADO	PAGADO
A. Financiamiento	0.00	0.00	0.00
B. Amortización de la Deuda	0.00	0.00	0.00
C. Endeudamiento o Desendeudamiento (C= A - B)	0.00	0.00	0.00


C.P. Fidencio Edgar Díaz Morales

Jefe de Unidad de Apoyo Administrativo


Dra. Martha Verónica Alcázar Cordero

Comisionada Estatal

"Bajo protesta de decir verdad declaramos que los Estados Financieros y sus notas, son razonablemente correctos y son responsabilidad del emisor".



GOBIERNO CONSTITUCIONAL DEL ESTADO DE CHIAPAS
COMISIÓN ESTATAL DE CONCILIACIÓN Y ARBITRAJE MÉDICO DEL
ESTADO DE CHIAPAS
SISTEMA CONTABLE 2026

INDICADORES DE POSTURA FISCAL / CON RECURSOS DE AÑOS ANTERIORES
DEL 1o. DE ENERO AL 31 DE MARZO DE 2026

Fecha:

Página 1 de 1
16/05/2026

CONCEPTO	ESTIMADO	DEVENGADO	PAGADO
I. Ingresos Presupuestarios	0.00	0.00	0.00
Ingresos del Gobierno de la Entidad Federativa	0.00	0.00	0.00
Ingresos del Sector Paraestatal	0.00	0.00	0.00
II. Egresos Presupuestarios	0.00	0.00	0.00
Egresos del Gobierno de la Entidad Federativa	0.00	0.00	0.00
Egresos del Sector Paraestatal	0.00	0.00	0.00
III. Balance Presupuestario (Superávit o Déficit) (III = I - II)	0.00	0.00	0.00

CONCEPTO	ESTIMADO	DEVENGADO	PAGADO
III. Balance Presupuestario (Superávit o Déficit)	0.00	0.00	0.00
IV. Intereses, Comisiones y Gastos de la Deuda	0.00	0.00	0.00
V. Balance Primario (Superávit o Déficit) (V = III - IV)	0.00	0.00	0.00

CONCEPTO	ESTIMADO	DEVENGADO	PAGADO
A. Financiamiento	0.00	0.00	0.00
B. Amortización de la Deuda	0.00	0.00	0.00
C. Endeudamiento o Desendeudamiento (C= A - B)	0.00	0.00	0.00

NO PRESENTA SALDOS A LA FECHA


C.P. Fidencio Edgar Díaz Morales

Jefe de Unidad de Apoyo Administrativo


Dra. Martha Verónica Alcázar Cordero

Comisionada Estatal

“Bajo protesta de decir verdad declaramos que los Estados Financieros y sus notas, son razonablemente correctos y son responsabilidad del emisor”.

GOBIERNO CONSTITUCIONAL DEL ESTADO DE CHIAPAS
 SECRETARÍA DE FINANZAS

Análisis de Partidas por Clasificación Administrativa
 SISTEMA PRESUPUESTARIO 2026
 (PESOS)

CIERRE MENSUAL DE MARZO

2.1.1.2.1.330 Comisión Estatal de Conciliación y Arbitraje Médico del Estado de Chiapas
 UN 000 51 9 99 SER 99 PR 04 AL PR MTO CA CODC GASTO GRO MO TIC TR FR SRE PR PR RI CP LM

Presupuesto Aprobado	Modificación Nota	Presupuesto Modificado	Presupuesto Liberado	Presupuesto por Liberar	Presupuesto Mensurado	Presupuesto Comprometido	Presupuesto Devengado	Presupuesto Ejecutado	Presupuesto Pagado	Subsidio
12,000.00	0.00	12,000.00	12,000.00	0.00	21,000.00	1,940.00	1,940.00	1,940.00	1,940.00	0.00
5,400.00	0.00	5,400.00	5,400.00	0.00	1,300.00	1,300.00	1,300.00	1,300.00	1,300.00	4,000.00
6,600.00	0.00	6,600.00	6,600.00	0.00	22,000.00	18,000.00	18,000.00	18,000.00	17,700.00	2,300.00
46,200.00	13,412.00	59,612.00	49,715.00	0.00	102,511.94	99,988.57	99,988.57	99,988.57	95,551.95	29,066.99
211,480.00	7,950.72	219,430.72	279,980.00	0.00	99,949.79	99,988.57	99,988.57	99,988.57	95,551.95	129,941.10
4,970.00	17,217.00	22,187.00	4,970.00	0.00	0.00	0.00	0.00	0.00	0.00	0.00
47,240.00	1,201.13	48,441.13	46,990.00	0.00	0.00	0.00	0.00	0.00	0.00	0.00
90,200.00	3,000.00	93,200.00	63,990.42	0.00	13,949.00	13,949.00	13,949.00	13,949.00	13,949.00	21,949.00
21,000.00	28.00	21,028.00	21,961.21	0.00	5,412.50	5,412.57	5,412.57	5,412.57	5,412.57	0.00
38,000.00	0.00	38,000.00	19,010.00	0.00	3,000.00	2,980.00	2,980.00	2,980.00	2,980.00	0.00
54,000.00	0.00	54,000.00	54,000.00	0.00	15,000.00	13,000.00	13,000.00	13,000.00	13,000.00	0.00
4,200.00	0.00	4,200.00	4,200.00	0.00	0.00	0.00	0.00	0.00	0.00	0.00
11,000.00	0.00	11,000.00	11,000.00	0.00	0.00	0.00	0.00	0.00	0.00	0.00
9,400.00	790.77	10,190.77	9,400.00	0.00	1,410.22	1,381.30	1,381.30	1,381.30	1,381.30	0.00
0.00	22.87	22.87	22.87	0.00	7.52	0.00	0.00	0.00	0.00	0.00
5,940.00	0.00	5,940.00	5,940.00	0.00	72.04	72.04	72.04	72.04	72.04	0.00
0.00	270.20	270.20	270.20	0.00	120.00	0.00	0.00	0.00	0.00	0.00
0.00	0.00	0.00	0.00	0.00	1,710.00	1,710.00	1,710.00	1,710.00	1,710.00	0.00
294,000.00	0.00	294,000.00	294,000.00	0.00	62,990.00	62,940.00	62,940.00	62,940.00	62,940.00	222,060.00
42,000.00	0.00	42,000.00	42,000.00	0.00	16,000.00	16,000.00	16,000.00	16,000.00	16,000.00	26,000.00
36,000.00	0.00	36,000.00	36,000.00	0.00	8,000.00	8,000.00	8,000.00	8,000.00	8,000.00	28,000.00
36,700.00	0.00	36,700.00	36,700.00	0.00	9,190.00	8,802.24	8,802.24	8,802.24	8,802.24	27,897.76
31,200.00	0.00	31,200.00	31,200.00	0.00	7,000.00	7,000.00	7,000.00	7,000.00	7,000.00	24,200.00
6,000.00	0.00	6,000.00	6,000.00	0.00	1,500.00	1,500.00	1,500.00	1,500.00	1,500.00	4,500.00
43,200.00	0.00	43,200.00	43,200.00	0.00	21,000.00	21,000.00	21,000.00	21,000.00	21,000.00	42,000.00
36,000.00	0.00	36,000.00	36,000.00	0.00	0.00	0.00	0.00	0.00	0.00	36,000.00
18,000.00	0.00	18,000.00	18,000.00	0.00	3,000.00	3,000.00	3,000.00	3,000.00	3,000.00	15,000.00
662,211.15	0.00	662,211.15	662,211.15	0.00	207,200.15	200,523.97	200,523.97	200,523.97	195,920.04	466,591.18
30,000.00	0.00	30,000.00	30,000.00	0.00	5,000.00	2,400.00	2,400.00	2,400.00	2,400.00	27,600.00
5,000.00	0.00	5,000.00	5,000.00	0.00	2,400.00	900.00	900.00	900.00	900.00	4,100.00
25,000.00	0.00	25,000.00	25,000.00	0.00	4,700.00	4,443.23	4,443.23	4,443.23	4,443.23	20,556.77
1,200.00	0.00	1,200.00	1,200.00	0.00	300.00	300.00	300.00	300.00	300.00	900.00
200,000.00	0.00	200,000.00	200,000.00	0.00	64,000.00	50,000.00	50,000.00	50,000.00	47,000.00	153,000.00
20,000.00	0.00	20,000.00	20,000.00	0.00	5,000.00	5,094.12	5,094.12	5,094.12	5,094.12	15,000.00

Marzo, 31 de marzo de 2025

Capítulo/Concepto/ Partida/Específico	Descripción	Presupuesto Aprobado	Modificación Nueva	Presupuesto Modificado	Presupuesto Librado	Presupuesto por Librar	Presupuesto Mandado	Presupuesto Comunado	Presupuesto Devolvido	Presupuesto Ejecido	Presupuesto Pajado	Subejecido
INSTITUCIONALES		6,881,377.29	69,023.18	6,950,400.47	6,717,376.62	233,023.85	1,457,772.04	1,351,746.34	1,351,746.34	1,297,199.33	1,297,199.33	5,998,654.13
1000	Servicios Profesionales.	6,881,377.29	69,023.18	6,950,400.47	6,717,376.62	233,023.85	1,457,772.04	1,351,746.34	1,351,746.34	1,297,199.33	1,297,199.33	5,998,654.13
1100	Remuneraciones al Personal de Confianza Permanente.	5,326,058.32	67,028.98	5,393,087.30	5,160,063.45	233,023.85	1,066,872.69	1,046,793.69	1,046,793.69	997,688.56	997,688.56	4,346,793.61
1110	Sueldos base al Personal Permanente.	1,873,810.08	39,760.32	1,913,570.40	1,913,570.40	0.00	478,392.69	478,392.36	478,392.36	446,350.56	446,350.56	1,435,178.04
11304	Sueldo al Personal de Confianza.	1,873,810.08	39,760.32	1,913,570.40	1,913,570.40	0.00	478,392.69	478,392.36	478,392.36	446,350.56	446,350.56	1,435,178.04
1300	Remuneraciones Mensuales y Especiales.	39,760.32	0.00	39,760.32	39,760.32	0.00	478,392.69	478,392.36	478,392.36	446,350.56	446,350.56	1,435,178.04
1312	Primas de Vacaciones, Dominical y Gratificación de fin de Año.	2,300,419.73	22,950.84	2,323,370.57	2,323,370.57	0.00	494,112.65	494,112.10	494,112.10	387,048.17	387,048.17	1,919,288.47
1320	Primas de Vacaciones y Dominical.	430,023.27	7,488.20	437,511.57	437,511.57	0.00	0.00	0.00	0.00	0.00	0.00	437,511.57
1330	Primas de Antigüedad y Gratificación de fin de Año.	49,717.69	861.48	50,579.17	50,579.17	0.00	0.00	0.00	0.00	0.00	0.00	50,579.17
1340	Gratificación de fin de Año.	380,551.66	6,626.72	387,178.40	387,178.40	0.00	0.00	0.00	0.00	0.00	0.00	387,178.40
1340	Compenaciones.	1,870,396.36	15,462.64	1,885,859.00	1,885,859.00	0.00	494,112.65	494,112.10	494,112.10	387,048.17	387,048.17	1,481,746.80
1340	Compenaciones por Servicios Especiales.	728,702.94	15,462.64	744,165.58	744,165.58	0.00	494,112.65	494,112.10	494,112.10	387,048.17	387,048.17	1,481,746.80
1340	Compenaciones Complementarias por Servicios Especiales.	1,141,693.42	0.00	1,141,693.42	1,141,693.42	0.00	244,648.59	244,648.50	244,648.50	227,585.57	227,585.57	897,049.92
1400	Seguridad Social.	391,624.66	4,317.82	395,942.48	395,942.48	0.00	81,992.35	81,914.23	81,914.23	61,914.23	61,914.23	334,008.25
1410	Aportaciones de Seguridad Social.	184,334.82	1,139.29	185,474.11	185,474.11	0.00	46,362.06	29,409.99	29,409.99	29,409.99	29,409.99	156,064.12
1420	Aportaciones al IMSS.	1,139.29	0.00	1,139.29	1,139.29	0.00	46,362.06	29,409.99	29,409.99	29,409.99	29,409.99	156,064.12
1430	Aportaciones a Fiancos de Vivienda.	183,195.53	3,178.53	186,374.06	186,374.06	0.00	46,362.06	29,409.99	29,409.99	29,409.99	29,409.99	156,064.12
1432	Aportaciones al IMCATIT.	207,269.84	0.00	207,269.84	207,269.84	0.00	35,730.29	32,504.24	32,504.24	32,504.24	32,504.24	177,944.13
1500	Otros Prestaciones Sociales y Económicas.	207,269.84	0.00	207,269.84	207,269.84	0.00	35,730.29	32,504.24	32,504.24	32,504.24	32,504.24	177,944.13
159	Otros Prestaciones Sociales y Económicas.	499,500.00	0.00	499,500.00	499,500.00	0.00	102,375.00	102,375.00	102,375.00	102,375.00	102,375.00	307,125.00
1600	Previdente Social Mixta.	499,500.00	0.00	499,500.00	499,500.00	0.00	102,375.00	102,375.00	102,375.00	102,375.00	102,375.00	307,125.00
1610	Previdente.	499,500.00	0.00	499,500.00	499,500.00	0.00	102,375.00	102,375.00	102,375.00	102,375.00	102,375.00	307,125.00
1610	Previdente de Confianza Laboral, Económica y de Seguridad Social.	233,023.85	0.00	233,023.85	233,023.85	0.00	0.00	0.00	0.00	0.00	0.00	233,023.85
1610	Incentivos a las Participaciones.	233,023.85	0.00	233,023.85	233,023.85	0.00	0.00	0.00	0.00	0.00	0.00	233,023.85
1700	Pago de Estimulos a Servidores Públicos.	233,023.85	0.00	233,023.85	233,023.85	0.00	0.00	0.00	0.00	0.00	0.00	233,023.85
1710	Estimulos.	117,700.00	0.00	117,700.00	117,700.00	0.00	0.00	0.00	0.00	0.00	0.00	117,700.00
1710	Estimulos al Personal Obrero.	117,700.00	0.00	117,700.00	117,700.00	0.00	0.00	0.00	0.00	0.00	0.00	117,700.00
1710	Incentivos al Personal.	86,300.00	0.00	86,300.00	86,300.00	0.00	0.00	0.00	0.00	0.00	0.00	86,300.00
2000	Metodología / Semestres.	313,780.39	0.00	313,780.39	313,780.39	0.00	85,995.00	37,574.03	37,574.03	37,574.03	37,574.03	86,288.00
2100	Metodología de Administración, Emisión de Documentos y Actuales, Oficiales.	136,360.39	0.00	136,360.39	136,360.39	0.00	34,095.00	23,961.08	23,961.08	23,961.08	23,961.08	112,410.31
2110	Metodología, Oficio y Cargos Menores de Oficina.	63,600.00	0.00	63,600.00	63,600.00	0.00	15,900.00	14,998.34	14,998.34	14,998.34	14,998.34	48,601.66
2110	Metodología y Libros de Oficina.	63,600.00	0.00	63,600.00	63,600.00	0.00	15,900.00	14,998.34	14,998.34	14,998.34	14,998.34	48,601.66
214	Metodología, Oficio y Cargos Menores de Oficina.	36,000.00	0.00	36,000.00	36,000.00	0.00	9,000.00	9,000.00	9,000.00	9,000.00	9,000.00	36,000.00
21401	Metodología y Libros Comunitarios para el Puntaje en Equipos y Grupos Interactivos.	36,000.00	0.00	36,000.00	36,000.00	0.00	9,000.00	9,000.00	9,000.00	9,000.00	9,000.00	36,000.00
215	Material de Oficina.	36,780.39	0.00	36,780.39	36,780.39	0.00	9,195.00	8,962.74	8,962.74	8,962.74	8,962.74	27,817.65
21501	Material de Oficina.	36,780.39	0.00	36,780.39	36,780.39	0.00	9,195.00	8,962.74	8,962.74	8,962.74	8,962.74	27,817.65
2200	Alimentos y Comidas.	61,200.00	0.00	61,200.00	61,200.00	0.00	13,900.00	13,612.95	13,612.95	13,612.95	13,612.95	41,587.05
221	Productos Alimentarios para Personal.	55,200.00	0.00	55,200.00	55,200.00	0.00	13,900.00	13,612.95	13,612.95	13,612.95	13,612.95	41,587.05
22111	Productos Alimentarios para Personal.	55,200.00	0.00	55,200.00	55,200.00	0.00	13,900.00	13,612.95	13,612.95	13,612.95	13,612.95	41,587.05
223	Unidades para el Servicio de Alimentación.	6,000.00	0.00	6,000.00	6,000.00	0.00	1,500.00	1,500.00	1,500.00	1,500.00	1,500.00	6,000.00
22301	Unidades para el Servicio de Alimentación.	6,000.00	0.00	6,000.00	6,000.00	0.00	1,500.00	1,500.00	1,500.00	1,500.00	1,500.00	6,000.00
2400	Materiales y Vehículos de Concepción y de Reparación.	56,200.00	0.00	56,200.00	56,200.00	0.00	31,600.00	31,600.00	31,600.00	31,600.00	31,600.00	56,200.00

GOBIERNO CONSTITUCIONAL DEL ESTADO DE CHIAPAS
SECRETARÍA DE FINANZAS
SISTEMA PRESUPUESTARIO 2026
(PESOS)
CIERRE MENSUAL DE MARZO

EP-03

2.1.1.2.1.350 Comisión Estatal de Conciliación y Arbitraje Médico del Estado de Chiapas

Página 2 de 2
meses: 31 de marzo de 2026

Capítulo/Concepto/ Partido/Cargo	Descripción	Presupuesto Aprobado	Modificación Nueva	Presupuesto Modificado	Presupuesto Liberado	Presupuesto por Liberar	Presupuesto Ministrado	Presupuesto Comprometido	Presupuesto Devengado	Presupuesto Ejecutado	Presupuesto Pagado	Saldociente
249	Otros Materiales y Artículos de Construcción y Reparación,	56,200.00	0.00	56,200.00	56,200.00	0.00	31,600.00	0.00	0.00	0.00	0.00	56,200.00
24901	Otros Materiales y Artículos de Construcción y Reparación,	56,200.00	0.00	56,200.00	56,200.00	0.00	31,600.00	0.00	0.00	0.00	0.00	56,200.00
2700	Vestidos, Blancos, Puestos de Protección y Artículos Especiales,	36,000.00	0.00	36,000.00	36,000.00	0.00	0.00	0.00	0.00	0.00	0.00	36,000.00
271	Vestidos y Uniformas,	36,000.00	0.00	36,000.00	36,000.00	0.00	0.00	0.00	0.00	0.00	0.00	36,000.00
27101	Vestidos y Uniformas,	36,000.00	0.00	36,000.00	36,000.00	0.00	0.00	0.00	0.00	0.00	0.00	36,000.00
2600	Herramientas, Refacciones y Accesorios Menores,	24,000.00	0.00	24,000.00	24,000.00	0.00	5,900.00	0.00	0.00	0.00	0.00	24,000.00
262	Refacciones y Accesorios Menores de edificios,	24,000.00	0.00	24,000.00	24,000.00	0.00	5,900.00	0.00	0.00	0.00	0.00	24,000.00
26201	Refacciones y Accesorios Menores de edificios,	24,000.00	0.00	24,000.00	24,000.00	0.00	5,900.00	0.00	0.00	0.00	0.00	24,000.00
3000	Reducciones y Accesorios Menores de edificios,	1,241,538.58	1,994.20	1,243,532.78	1,243,532.78	0.00	304,936.44	267,278.62	267,278.62	267,278.62	267,278.62	24,000.00
3100	Servicios Bancos,	101,100.00	0.00	101,100.00	101,100.00	0.00	20,775.00	14,059.23	14,059.23	14,059.23	14,059.23	87,040.77
3111	Geografía Bancaria,	54,000.00	0.00	54,000.00	54,000.00	0.00	9,000.00	5,126.00	5,126.00	5,126.00	5,126.00	48,874.00
31101	Servicio de Energía Bancaria,	54,000.00	0.00	54,000.00	54,000.00	0.00	9,000.00	5,126.00	5,126.00	5,126.00	5,126.00	48,874.00
313	Agua,	9,600.00	0.00	9,600.00	9,600.00	0.00	2,400.00	990.00	990.00	990.00	990.00	8,610.00
31301	Servicio de Agua,	9,600.00	0.00	9,600.00	9,600.00	0.00	2,400.00	990.00	990.00	990.00	990.00	8,610.00
314	Industria Tradicional,	36,300.00	0.00	36,300.00	36,300.00	0.00	9,075.00	7,643.23	7,643.23	7,643.23	7,643.23	8,610.00
31001	Servicio Tradicional Convencional,	36,300.00	0.00	36,300.00	36,300.00	0.00	9,075.00	7,643.23	7,643.23	7,643.23	7,643.23	28,656.77
318	Servicios Profesionales y Técnicos,	1,200.00	0.00	1,200.00	1,200.00	0.00	300.00	300.00	300.00	300.00	300.00	900.00
31801	Servicio Profesional,	1,200.00	0.00	1,200.00	1,200.00	0.00	300.00	300.00	300.00	300.00	300.00	900.00
3200	Servicios de Arrendamiento,	470,400.00	0.00	470,400.00	470,400.00	0.00	117,600.00	96,718.74	96,718.74	96,718.74	91,276.46	373,681.26
322	Arrendamiento de Edificios,	450,000.00	0.00	450,000.00	450,000.00	0.00	112,500.00	91,624.62	91,624.62	91,624.62	86,182.34	358,375.38
32201	Arrendamiento de Edificios y Locales,	450,000.00	0.00	450,000.00	450,000.00	0.00	112,500.00	91,624.62	91,624.62	91,624.62	86,182.34	358,375.38
333	Arrendamiento de Mobiliario y Equipo de Mantenimiento, Educativo y Recreativo,	20,400.00	0.00	20,400.00	20,400.00	0.00	5,100.00	5,094.12	5,094.12	5,094.12	5,094.12	15,305.88
33304	Arrendamiento de Equipo de Administración,	20,400.00	0.00	20,400.00	20,400.00	0.00	5,100.00	5,094.12	5,094.12	5,094.12	5,094.12	15,305.88
3700	Servicios de Tránsito y Viajes,	520,533.15	0.00	520,533.15	520,533.15	0.00	137,083.15	136,001.65	136,001.65	136,001.65	136,001.65	384,531.50
3711	Pasajes Aéreos,	28,000.00	0.00	28,000.00	28,000.00	0.00	14,000.00	13,296.00	13,296.00	13,296.00	13,296.00	14,694.00
37111	Pasajes Internacionales Aéreos,	28,000.00	0.00	28,000.00	28,000.00	0.00	14,000.00	13,296.00	13,296.00	13,296.00	13,296.00	14,694.00
372	Pasajes Terrestres,	72,533.15	0.00	72,533.15	72,533.15	0.00	18,903.15	17,988.00	17,988.00	17,988.00	17,988.00	54,545.15
37213	Otros Pasajes,	72,533.15	0.00	72,533.15	72,533.15	0.00	18,903.15	17,988.00	17,988.00	17,988.00	17,988.00	54,545.15
375	Viajes en el País,	420,000.00	0.00	420,000.00	420,000.00	0.00	105,000.00	104,617.65	104,617.65	104,617.65	104,617.65	315,382.35
37511	Viajes Internacionales,	420,000.00	0.00	420,000.00	420,000.00	0.00	105,000.00	104,617.65	104,617.65	104,617.65	104,617.65	315,382.35
3900	Otros Servicios Esenciales,	149,505.43	1,994.20	151,499.63	151,499.63	0.00	29,446.29	20,599.00	20,599.00	20,599.00	20,599.00	130,900.63
392	Impuestos y Derechos,	8,462.55	112.87	8,575.42	8,575.42	0.00	1,666.76	1,166.00	1,166.00	1,166.00	1,166.00	7,409.42
39303	Otros Contribuciones,	8,462.55	112.87	8,575.42	8,575.42	0.00	1,666.76	1,166.00	1,166.00	1,166.00	1,166.00	7,409.42
396	Impuesto Sobre Activos y Otros que se Devían de una Relación Laboral,	141,042.88	1,881.33	142,924.21	142,924.21	0.00	27,779.53	19,433.00	19,433.00	19,433.00	19,433.00	123,491.21
39801	Impuesto Sobre Activos y Otros que se Devían de una Relación Laboral,	141,042.88	1,881.33	142,924.21	142,924.21	0.00	27,779.53	19,433.00	19,433.00	19,433.00	19,433.00	123,491.21

GOBIERNO CONSTITUCIONAL DEL ESTADO DE CHIAPAS

SECRETARÍA DE FINANZAS

Resumen Tipo de Gasto y Partida
SISTEMA PRESUPUESTARIO 2026
(PESOS)

CIERRE MENSUAL DE MARZO

2.1.1.2.1.350 Comisión Especial de Conciliación y Arbitraje Médico del Estado de Chiapas

Fecha: 31 de marzo de 2026
Página 2 de 3

TIPO GASTO / CONTINuos /CONCEPTOS PRINCIPALES	DESCRIPCION	Presupuesto Aprobado	Modificación Neta	Presupuesto Modificado	Presupuesto Liberado	Presupuesto por Liberar	Presupuesto Modificado	Presupuesto Comprometido	Presupuesto Devengado	Presupuesto Ejecido	Presupuesto Pagado	Saldo Subido
211	Materiales, Utiles y Equipos Menores de Oficina	63,800.00	0.00	63,800.00	63,800.00	0.00	15,900.00	14,986.24	14,986.24	14,986.24	14,986.24	62,011.66
214	Materiales, Utiles y Equipos Menores de Tecnología de la Información y Comunicaciones	30,000.00	0.00	30,000.00	30,000.00	0.00	6,000.00	6.00	6.00	6.00	6.00	30,000.00
216	Materiales y Utiles Consumibles para el Procesamiento en Equipos y Sistemas Informáticos	30,000.00	0.00	30,000.00	30,000.00	0.00	5,000.00	0.00	0.00	0.00	0.00	30,000.00
220	Materiales y Utiles	30,790.29	0.00	30,790.29	30,790.29	0.00	6,190.00	6,062.24	6,062.24	6,062.24	6,062.24	27,117.65
221	Productos Alimenticios para Personal	63,200.00	0.00	63,200.00	63,200.00	0.00	15,300.00	13,612.95	13,612.95	13,612.95	13,612.95	47,997.05
222	Productos Alimenticios para Personal	63,200.00	0.00	63,200.00	63,200.00	0.00	15,300.00	13,612.95	13,612.95	13,612.95	13,612.95	47,997.05
223	Utensilios para el Servicio de Alimentación	6,000.00	0.00	6,000.00	6,000.00	0.00	1,500.00	0.00	0.00	0.00	0.00	6,000.00
2400	Materiales y Artículos de Construcción y de Reparación	96,200.00	0.00	96,200.00	96,200.00	0.00	31,000.00	0.00	0.00	0.00	0.00	96,200.00
249	Otros Materiales y Artículos de Construcción y Reparación	96,200.00	0.00	96,200.00	96,200.00	0.00	31,000.00	0.00	0.00	0.00	0.00	96,200.00
2700	Vestuario, Maquillaje, Puntada de Protección y Artículos Deportivos	30,000.00	0.00	30,000.00	30,000.00	0.00	0.00	0.00	0.00	0.00	0.00	30,000.00
271	Vestuario y Maquillaje	30,000.00	0.00	30,000.00	30,000.00	0.00	0.00	0.00	0.00	0.00	0.00	30,000.00
27101	Vestuario y Maquillaje	30,000.00	0.00	30,000.00	30,000.00	0.00	0.00	0.00	0.00	0.00	0.00	30,000.00
2900	Mantenimiento, Reparaciones y Accesorios Menores	24,000.00	0.00	24,000.00	24,000.00	0.00	5,000.00	0.00	0.00	0.00	0.00	24,000.00
292	Reparaciones y Accesorios Menores de Edificios	24,000.00	0.00	24,000.00	24,000.00	0.00	5,000.00	0.00	0.00	0.00	0.00	24,000.00
29301	Reparaciones y Accesorios Menores de Edificios	24,000.00	0.00	24,000.00	24,000.00	0.00	5,000.00	0.00	0.00	0.00	0.00	24,000.00
3000	Servicios Generales	1,241,128.58	1,094.20	1,242,222.78	1,242,222.78	0.00	301,506.44	287,736.62	287,736.62	287,736.62	287,736.62	576,151.15
3100	Servicios Básicos	101,100.00	0.00	101,100.00	101,100.00	0.00	26,779.80	14,699.23	14,699.23	14,699.23	14,699.23	87,500.77
311	Energía Eléctrica	94,000.00	0.00	94,000.00	94,000.00	0.00	5,000.00	4,126.80	4,126.80	4,126.80	4,126.80	89,873.00
31101	Servicio de Energía Eléctrica	94,000.00	0.00	94,000.00	94,000.00	0.00	5,000.00	4,126.80	4,126.80	4,126.80	4,126.80	89,873.00
311	Agua	9,000.00	0.00	9,000.00	9,000.00	0.00	2,000.00	996.00	996.00	996.00	996.00	8,004.00
31101	Servicio de Agua	9,000.00	0.00	9,000.00	9,000.00	0.00	2,000.00	996.00	996.00	996.00	996.00	8,004.00
314	Teléfono Tradicional	30,000.00	0.00	30,000.00	30,000.00	0.00	7,041.23	7,041.23	7,041.23	7,041.23	7,041.23	22,958.77
31401	Servicio Tradicional Convencional	30,000.00	0.00	30,000.00	30,000.00	0.00	7,041.23	7,041.23	7,041.23	7,041.23	7,041.23	22,958.77
318	Servicios Postales y Telegráficos	1,200.00	0.00	1,200.00	1,200.00	0.00	300.00	300.00	300.00	300.00	300.00	900.00
31801	Servicio Postal	1,200.00	0.00	1,200.00	1,200.00	0.00	300.00	300.00	300.00	300.00	300.00	900.00
3200	Servicios de Arrendamiento	470,000.00	0.00	470,000.00	470,000.00	0.00	117,200.00	96,118.74	96,118.74	96,118.74	96,118.74	373,881.26
322	Arrendamiento de Edificios	460,000.00	0.00	460,000.00	460,000.00	0.00	112,500.00	91,654.62	91,654.62	91,654.62	91,654.62	368,345.38
32201	Arrendamiento de Edificios y Locales	460,000.00	0.00	460,000.00	460,000.00	0.00	112,500.00	91,654.62	91,654.62	91,654.62	91,654.62	368,345.38
323	Arrendamiento de Mobiliario y Equipo de Administración, Educativa y Recreativa	10,000.00	0.00	10,000.00	10,000.00	0.00	5,000.00	5,094.12	5,094.12	5,094.12	5,094.12	15,905.88
32304	Arrendamiento de Equipo de Administración	10,000.00	0.00	10,000.00	10,000.00	0.00	5,000.00	5,094.12	5,094.12	5,094.12	5,094.12	15,905.88

GOBIERNO CONSTITUCIONAL DEL ESTADO DE CHIAPAS
 SECRETARÍA DE FINANZAS

Resumen Tipo de Gasto y Partida
 SISTEMA PRESUPUESTARIO 2026
 (PESOS)
 CIERRE MENSUAL DE MARZO

2.1.1.2.1.350 Comisión Estatal de Conciliación y Arbitraje Médico del Estado de Chiapas

TIPO GASTO / CUENTAS / CONCEPTOS / PARTIDAS	DESCRIPCION	Presupuesto Aprobado	Modificación Nueva	Presupuesto Modificado	Presupuesto Liberado	Presupuesto por Usar	Presupuesto Ministrado	Presupuesto Comprometido	Presupuesto Devengado	Presupuesto Ejecido	Presupuesto Pagado	Presupuesto Subejecido
3100	Servicio de Tratado y Vigilancia.	5003315	0.00	5003315	5003315	0.00	127,083.15	126,000.00	126,000.00	126,000.00	126,000.00	94,031.00
371	Pasajes Aéreos.	20,000.00	0.00	20,000.00	20,000.00	0.00	14,000.00	13,200.00	13,200.00	13,200.00	13,200.00	14,000.00
37111	Pasajes Nacionales Aéreos.	20,000.00	0.00	20,000.00	20,000.00	0.00	14,000.00	13,200.00	13,200.00	13,200.00	13,200.00	14,000.00
372	Pasajes Terrestres.	72,533.15	0.00	72,533.15	72,533.15	0.00	10,083.15	17,200.00	17,200.00	17,200.00	17,200.00	54,545.15
37213	Otros Pasajes.	72,533.15	0.00	72,533.15	72,533.15	0.00	10,083.15	17,200.00	17,200.00	17,200.00	17,200.00	54,545.15
375	Vuelos en el País.	420,000.00	0.00	420,000.00	420,000.00	0.00	105,000.00	30,643.75	30,643.75	30,643.75	30,643.75	115,000.75
37511	Vuelos Nacionales.	420,000.00	0.00	420,000.00	420,000.00	0.00	105,000.00	30,643.75	30,643.75	30,643.75	30,643.75	115,000.75
3900	Otros Servicios Generales.	149,500.43	1,096.20	151,496.63	151,496.63	0.00	29,444.29	20,590.00	20,590.00	20,590.00	20,590.00	1,000.00
392	Impuestos y Derechos.	6,462.35	112.87	6,575.22	6,575.22	0.00	1,000.76	1,000.00	1,000.00	1,000.00	1,000.00	7,000.42
39203	Otros Contribuciones.	6,462.35	112.87	6,575.22	6,575.22	0.00	1,000.76	1,000.00	1,000.00	1,000.00	1,000.00	7,000.42
398	Impuesto Sobre Nómina y Otros que se Derivan de una Relación Laboral.	141,038.08	1,983.33	143,021.41	143,021.41	0.00	27,779.53	19,030.00	19,030.00	19,030.00	19,030.00	129,991.21
39801	Impuesto Sobre Nómina y Otros que se Derivan de una Relación Laboral.	141,038.08	1,983.33	143,021.41	143,021.41	0.00	27,779.53	19,030.00	19,030.00	19,030.00	19,030.00	129,991.21

[Handwritten signature]

GOBIERNO CONSTITUCIONAL DEL ESTADO DE CHIAPAS

Proyectos de Gasto Corriente con Fuente de Financiamiento SISTEMA PRESUPUESTARIO 2026 (PESOS)

CIERRE MENSUAL DE MARZO

USUO F. PLAN SR	SR	PR	PA	AL	FR	HEMO	CA	COAC	EXCRO	GRV	AG	TC	TR	FR	SRT	PR	AL	CO	DM	DESCRIPCION	Presupuesto Aprobado	Modificación Nueva	Presupuesto Modificado	Presupuesto Liberado	Presupuesto por Liberar	Presupuesto Modificado	Presupuesto Comprometido	Presupuesto Devengado	Presupuesto Ejecutado	Presupuesto Pagado	Saldo Ejecido	
01	0001	1	2	2	1	G	118	01	A30	A001	999	A	00	22201	00	26	1	5	5	28	Arrendamiento de edificios y locales.	46,000.00	0.00	46,000.00	46,000.00	0.00	22,500.00	18,000.00	18,000.00	17,207.29	17,207.29	72,200.00
01	0001	1	2	2	1	G	118	01	A30	A001	999	A	00	11304	00	26	1	5	5	28	Salida al Personal de Confianza.	221,484.00	7,292.72	228,776.72	228,776.72	0.00	59,848.79	59,848.79	59,848.79	55,151.45	55,151.45	179,900.00
01	0001	1	2	2	1	G	118	01	A30	A001	999	A	00	13201	00	26	1	5	5	28	Arrendamiento de Vehículos y Doméstico.	4,197.29	17,227	21,424.29	4,386.47	0.00	0.00	0.00	0.00	0.00	0.00	4,386.47
01	0001	1	2	2	1	G	118	01	A30	A001	999	A	00	13202	00	26	1	5	5	28	Arrendamiento de Vehículos de Fret de Auto.	4,672.00	1,252.52	5,924.52	4,672.00	0.00	0.00	0.00	0.00	0.00	0.00	4,672.00
01	0001	1	2	2	1	G	118	01	A30	A001	999	A	00	13400	00	26	1	5	5	28	Compras de Materiales por Servicios Especiales.	90,070.00	3,097.02	93,167.02	93,167.02	0.00	19,948.88	19,948.88	19,948.88	19,948.88	19,948.88	71,482.00
01	0001	1	2	2	1	G	118	01	A30	A001	999	A	00	14103	00	26	1	5	5	28	Compras de Materiales por Servicios Especiales.	21,100.00	2,845.65	23,945.65	21,100.00	0.00	3,441.30	3,441.30	3,441.30	3,441.30	3,441.30	17,033.14
01	0001	1	2	2	1	G	118	01	A30	A001	999	A	00	14202	00	26	1	5	5	28	Compras de Materiales por Servicios Especiales.	14,846.15	819.80	15,665.95	14,846.15	0.00	3,426.54	2,984.56	2,984.56	2,984.56	2,984.56	16,114.90
01	0001	1	2	2	1	G	118	01	A30	A001	999	A	00	15906	00	26	1	5	5	28	Prestación de Servicios de Mantenimiento.	94,600.00	0.00	94,600.00	94,600.00	0.00	13,400.00	13,400.00	13,400.00	13,400.00	13,400.00	49,290.00
01	0001	1	2	2	1	G	118	01	A30	A001	999	A	00	17102	00	26	1	5	5	28	Estadística y Personal Operativo.	4,200.00	0.00	4,200.00	4,200.00	0.00	0.00	0.00	0.00	0.00	0.00	4,200.00
01	0001	1	2	2	1	G	118	01	A30	A001	999	A	00	17103	00	26	1	5	5	28	Estadística y Personal Operativo.	11,600.00	0.00	11,600.00	11,600.00	0.00	0.00	0.00	0.00	0.00	0.00	11,600.00
01	0001	1	2	2	1	G	118	01	A30	A001	999	A	00	19203	00	26	1	5	5	28	Compras de Materiales por Servicios Especiales.	0.00	2,237	2,237	2,237	0.00	7.52	0.00	0.00	0.00	0.00	2,237
01	0001	1	2	2	1	G	118	01	A30	A001	999	A	00	19203	00	26	1	5	5	28	Compras de Materiales por Servicios Especiales.	5,147	0.00	5,147	5,147	0.00	72.94	72.94	72.94	72.94	72.94	4,623
01	0001	1	2	2	1	G	118	01	A30	A001	999	A	00	19203	00	26	1	5	5	28	Compras de Materiales por Servicios Especiales.	0.00	2,792.20	2,792.20	2,792.20	0.00	125.46	0.00	0.00	0.00	0.00	2,792.20
01	0001	1	2	2	1	G	118	01	A30	A001	999	A	00	19601	00	26	1	5	5	28	Impresión de Materiales y Otros que se Devienen de una Relación Laboral.	6,914.54	0.00	6,914.54	6,914.54	0.00	1,215.86	1,215.86	1,215.86	1,215.86	1,215.86	379.20
01	0001	1	2	2	1	G	118	01	A30	A001	999	A	00	19601	00	26	1	5	5	28	Impresión de Materiales y Otros que se Devienen de una Relación Laboral.	42,000.00	0.00	42,000.00	42,000.00	0.00	15,000.00	15,000.00	15,000.00	15,000.00	15,000.00	32,000.00
01	0001	1	2	2	1	G	118	01	A30	A001	999	A	00	21101	00	26	1	5	5	28	Impresión de Materiales y Otros que se Devienen de una Relación Laboral.	36,000.00	0.00	36,000.00	36,000.00	0.00	5,000.00	5,000.00	5,000.00	5,000.00	5,000.00	31,000.00
01	0001	1	2	2	1	G	118	01	A30	A001	999	A	00	21601	00	26	1	5	5	28	Materiales y Vídeos para el Proceso de Mantenimiento y Obras de Mantenimiento.	36,780.00	0.00	36,780.00	36,780.00	0.00	5,100.00	4,802.74	4,802.74	4,802.74	4,802.74	27,977.26
01	0001	1	2	2	1	G	118	01	A30	A001	999	A	00	22101	00	26	1	5	5	28	Materiales y Vídeos para el Proceso de Mantenimiento y Obras de Mantenimiento.	71,200.00	0.00	71,200.00	71,200.00	0.00	7,000.00	7,000.00	7,000.00	7,000.00	7,000.00	23,516.05
01	0001	1	2	2	1	G	118	01	A30	A001	999	A	00	22801	00	26	1	5	5	28	Umbrales para el Servicio de Alimentación.	6,000.00	0.00	6,000.00	6,000.00	0.00	1,200.00	1,200.00	1,200.00	1,200.00	1,200.00	5,000.00
01	0001	1	2	2	1	G	118	01	A30	A001	999	A	00	24901	00	26	1	5	5	28	Otros Materiales y Artículos de Construcción y Reparación.	43,200.00	0.00	43,200.00	43,200.00	0.00	21,000.00	21,000.00	21,000.00	21,000.00	21,000.00	43,200.00
01	0001	1	2	2	1	G	118	01	A30	A001	999	A	00	27101	00	26	1	5	5	28	Compras de Materiales y Artículos de Construcción y Reparación.	36,000.00	0.00	36,000.00	36,000.00	0.00	0.00	0.00	0.00	0.00	0.00	36,000.00
01	0001	1	2	2	1	G	118	01	A30	A001	999	A	00	29201	00	26	1	5	5	28	Reducciones y Accesorios de Equipos de Oficina.	18,000.00	0.00	18,000.00	18,000.00	0.00	3,000.00	3,000.00	3,000.00	3,000.00	3,000.00	15,000.00
01	0001	1	2	2	1	G	118	01	A30	A001	999	A	00	31101	00	26	1	5	5	28	Servicio de Energía Eléctrica.	30,000.00	0.00	30,000.00	30,000.00	0.00	3,000.00	2,464.00	2,464.00	2,464.00	2,464.00	27,536.00
01	0001	1	2	2	1	G	118	01	A30	A001	999	A	00	31301	00	26	1	5	5	28	Servicio de Agua.	9,000.00	0.00	9,000.00	9,000.00	0.00	2,000.00	900.00	900.00	900.00	900.00	8,100.00
01	0001	1	2	2	1	G	118	01	A30	A001	999	A	00	31401	00	26	1	5	5	28	Servicio Telefónico Convencional.	21,000.00	0.00	21,000.00	21,000.00	0.00	4,317.00	4,943.23	4,943.23	4,943.23	4,943.23	20,956.77
01	0001	1	2	2	1	G	118	01	A30	A001	999	A	00	31801	00	26	1	5	5	28	Servicio Postal.	1,200.00	0.00	1,200.00	1,200.00	0.00	300.00	300.00	300.00	300.00	300.00	900.00
01	0001	1	2	2	1	G	118	01	A30	A001	999	A	00	32201	00	26	1	5	5	28	Arrendamiento de Edificios y Locales.	29,000.00	0.00	29,000.00	29,000.00	0.00	64,000.00	62,906.19	62,906.19	62,906.19	62,906.19	87,714.63
01	0001	1	2	2	1	G	118	01	A30	A001	999	A	00	32304	00	26	1	5	5	28	Arrendamiento de Equipo de Administración.	26,000.00	0.00	26,000.00	26,000.00	0.00	5,000.00	4,994.12	4,994.12	4,994.12	4,994.12	15,995.88

[Handwritten signature]


GOBIERNO CONSTITUCIONAL DEL ESTADO DE CHIAPAS
APLICACIÓN DEL PRESUPUESTO POR RUBROS
 DEL 1 DE ENERO AL 31 DE MARZO DE 2026
2.1.1.2.1.350 COMISION ESTATAL DE CONCILIACION Y ARBITRAJE MEDICO DEL ESTADO DE CHIAPAS

CONCEPTO	PRESUPUESTO DE EGRESOS					
	APROBADO ANUAL	MODIFICADO	COMPROMETIDO	DEVENGADO	EJERCIDO	PAGADO
RECURSOS PRESUPUESTARIOS	6,881,377.29	6,950,400.47	1,711,746.34	1,351,746.34	1,297,199.33	1,297,199.33
1000 Servicios Personales	5,326,058.32	5,393,087.30	1,406,793.69	1,046,793.69	997,688.96	997,688.96
2000 Materiales y Suministros	313,780.39	313,780.39	37,574.03	37,574.03	37,574.03	37,574.03
3000 Servicios Generales	1,241,538.58	1,243,532.78	267,378.62	267,378.62	261,936.34	261,936.34
4000 Transferencias, Asignaciones, Subsidios y Otras Ayudas						
5000 Bienes Muebles, Inmuebles e Intangibles						
6000 Inversión Pública						
7000 Inversiones Financieras y Otras Provisiones						
8000 Participaciones y Aportaciones						
9000 Deuda Pública (ADEFAS)						
RECURSOS PROPIOS	0.00	0.00	0.00	0.00	0.00	0.00
1000 Servicios Personales						
2000 Materiales y Suministros						
3000 Servicios Generales						
4000 Transferencias, Asignaciones, Subsidios y Otras Ayudas						
RECURSOS AJENOS	0.00	0.00	0.00	0.00	0.00	0.00
1000 Servicios Personales						
2000 Materiales y Suministros						
3000 Servicios Generales						
4000 Transferencias, Asignaciones, Subsidios y Otras Ayudas						
RECURSOS FEDERALES NO PRESUPUESTARIOS	0.00	0.00	0.00	0.00	0.00	0.00
1000 Servicios Personales						
2000 Materiales y Suministros						
3000 Servicios Generales						
4000 Transferencias, Asignaciones, Subsidios y Otras Ayudas						
TOTAL	6,881,377.29	6,950,400.47	1,711,746.34	1,351,746.34	1,297,199.33	1,297,199.33

42

JEFE DEL AREA DE RECURSOS FINANCIEROS

C.P. FRANCISCO BETANZOS MUMENTHEY

**COORDINADOR GENERAL DE ADMINISTRACIÓN Y/O
 JEFE DE LA UNIDAD DE APOYO ADMINISTRATIVO**

C.P. FIDENCIO EDGAR DIAZ MORALES

JUSTIFICACIÓN A LA APLICACIÓN DEL PRESUPUESTO POR RUBROS

2.1.1.2.1.350 COMISION ESTATAL DE CONCILIACION Y ARBITRAJE MEDICO DEL ESTADO DE CHIAPAS

La diferencia de \$ 54,547.01, que presenta el Presupuesto Pagado en relación al Presupuesto Devengado, se debe principalmente a las retenciones de impuestos: mismos que se integran de la siguiente manera: 1000 Servicios Personales por un monto de \$49,104.73 (Impuestos por pagar), 2000 Materiales y Suministros por la cantidad de \$ 0.00 (Mencionar los conceptos de gasto), 3000 Servicios Generales por un monto de \$ 5,442.28 (Impuestos retenidos arrendamiento); etc.

JEFE DEL AREA DE RECURSOS FINANCIEROS


C.P. FRANCISCO BETANZOS MUMENTHEY


COORDINADOR GENERAL DE ADMINISTRACIÓN Y/O
JEFE DE LA UNIDAD DE APOYO ADMINISTRATIVO

C.P. FIDENCIO EDGAR DIAZ MORALES

GOBIERNO CONSTITUCIONAL DEL ESTADO DE CHIAPAS
PRESUPUESTO DE EGRESOS POR TIPO DE RECURSO, FUENTE DE FINANCIAMIENTO Y RAMO
 DEL 1 DE ENERO AL 31 DE MARZO DE 2026


TIPO DE RECURSO/FUENTE DE FINANCIAMIENTO/RAMO	PRESUPUESTO DE EGRESOS							
	APROBADO	AMPLIACION / REDUCCION	MODIFICADO	MINISTRADO	COMPROMETIDO	DEVENGADO	EJERCIDO	PAGADO
1 RECURSO NO ETIQUETADO	6,881,377.29	69,023.18	6,950,400.47	1,457,772.04	1,351,746.34	1,351,746.34	1,297,199.33	1,297,199.33
1.1 Recursos Fiscales	6,881,377.29	69,023.18	6,950,400.47	1,457,772.04	1,351,746.34	1,351,746.34	1,297,199.33	1,297,199.33
Ramo A1 Ingresos Estatales	0.00	0.00	0.00	0.00	0.00	0.00	0.00	0.00
1.4 Ingresos Propios	0.00	0.00	0.00	0.00	0.00	0.00	0.00	0.00
Ramo A3 Ingresos por Venta de Bienes, Prestación de Servicios y Recursos Federales	6,881,377.29	69,023.18	6,950,400.47	1,457,772.04	1,351,746.34	1,351,746.34	1,297,199.33	1,297,199.33
Ramo 28 Participaciones a Entidades Federativas y Municipios	6,881,377.29	69,023.18	6,950,400.47	1,457,772.04	1,351,746.34	1,351,746.34	1,297,199.33	1,297,199.33
2 RECURSO ETIQUETADO	0.00	0.00	0.00	0.00	0.00	0.00	0.00	0.00
2.5 Recursos Federales	0.00	0.00	0.00	0.00	0.00	0.00	0.00	0.00
Ramo 4 Gobernación	0.00	0.00	0.00	0.00	0.00	0.00	0.00	0.00
Ramo 8 Agricultura y Desarrollo Rural	0.00	0.00	0.00	0.00	0.00	0.00	0.00	0.00
Ramo 9 Comunicaciones y Transportes	0.00	0.00	0.00	0.00	0.00	0.00	0.00	0.00
Ramo 10 Economía	0.00	0.00	0.00	0.00	0.00	0.00	0.00	0.00
Ramo 11 Educación Pública	0.00	0.00	0.00	0.00	0.00	0.00	0.00	0.00
Ramo 12 Salud	0.00	0.00	0.00	0.00	0.00	0.00	0.00	0.00
Ramo 15 Desarrollo Agrario, Territorial y Urbano	0.00	0.00	0.00	0.00	0.00	0.00	0.00	0.00
Ramo 16 Medio Ambiente y Recursos Naturales	0.00	0.00	0.00	0.00	0.00	0.00	0.00	0.00
Ramo 20 Bienestar	0.00	0.00	0.00	0.00	0.00	0.00	0.00	0.00
Ramo 21 Turismo	0.00	0.00	0.00	0.00	0.00	0.00	0.00	0.00
Ramo 23 Provisiones Salariales y Economías	0.00	0.00	0.00	0.00	0.00	0.00	0.00	0.00
Ramo 33 Aportaciones Federales para Entidades Federativas y	0.00	0.00	0.00	0.00	0.00	0.00	0.00	0.00
Ramo 36 Seguridad y Protección Ciudadana	0.00	0.00	0.00	0.00	0.00	0.00	0.00	0.00
Ramo 47 Entidades no Sectorizadas	0.00	0.00	0.00	0.00	0.00	0.00	0.00	0.00
Ramo 48 Cultura	0.00	0.00	0.00	0.00	0.00	0.00	0.00	0.00
Ramo TY Petrolíos Mexicanos	0.00	0.00	0.00	0.00	0.00	0.00	0.00	0.00


 JEFE DEL AREA DE RECURSOS FINANCIEROS
 C.P. FRANCISCO BETANZOS MUMENTHEY


 COORDINADOR GENERAL DE ADMINISTRACION Y/O
 JEFE DE LA UNIDAD DE APOYO ADMINISTRATIVO
 C.P. FIDENCIO EDGAR DIAZ MORALES

GOBIERNO CONSTITUCIONAL DEL ESTADO DE CHIAPAS
 APLICACION DEL PRESUPUESTO DEVENGADO POR TIPO DE RECURSO, RAMO Y CAPITULO DE GASTO
 DEL 1 DE ENERO AL 31 DE MARZO DE 2026
 2.1.1.2.1.350 COMISION ESTATAL DE CONCILIACION Y ARBITRAJE MEDICO DEL ESTADO DE CHIAPAS

TIPO DE RECURSO/RAMO	PRESUPUESTO DEVENGADO/CAPITULO DE GASTO									TOTAL
	1000	2000	3000	4000	5000	6000	7000	8000	9000	
TOTAL	1,046,793.69	37,574.03	267,378.62	0.00	0.00	0.00	0.00	0.00	0.00	1,351,746.34
1 RECURSO NO ETIQUETADO	1,046,793.69	37,574.03	267,378.62	0.00	0.00	0.00	0.00	0.00	0.00	1,351,746.34
Ramo A1 Ingresos Estatales										0.00
Ramo 28 Participaciones a Entidades Federativas y Municipios	1,046,793.69	37,574.03	267,378.62	0.00	0.00	0.00	0.00	0.00	0.00	1,351,746.34
2 RECURSO ETIQUETADO	0.00	0.00	0.00	0.00	0.00	0.00	0.00	0.00	0.00	0.00
Ramo 04 Gobernacion										0.00
Ramo 09 Comunicaciones										0.00
Ramo 11 Educacion Publica										0.00
Ramo 12 Salud										0.00
Ramo 33 Aportaciones Federales para Entidades Federativas y Municipios										0.00



 JEFE DEL AREA DE RECURSOS FINANCIEROS
 C.P. FRANCISCO BETANZOS MUMENTHEY

COORDINADOR GENERAL DE ADMINISTRACION Y/O
 JEFE DE LA UNIDAD DE APOYO ADMINISTRATIVO

 C.P. FIDENCIO EDGAR BIAZ MORALES

GOBIERNO CONSTITUCIONAL DEL ESTADO DE CHIAPAS
APLICACION DEL PRESUPUESTO DEVENGADO POR TIPO DE RECURSO, RAMO Y SUBFUENTE DE FINANCIAMIENTO
 DEL 1 DE ENERO AL 31 DE MARZO DE 2026

TIPO DE RECURSO/RAMO	PRESUPUESTO DEVENGADO/SUBFUENTE DE FINANCIAMIENTO									TOTAL
	RECURSO DE AÑOS ANTERIORES					RECURSO DE AÑO EN CURSO				
	A Gastos Comprometidos y/o Devengados por Registrar	B Economías de Ejercicios Anteriores	C Recursos en Proceso de Ejecución	D Productos Financieros de Ejercicios Anteriores	G Economías Derivadas de la Subvención 1	E Productos Financieros del Año en Curso	F Recursos por Ingresos Excedentes	H Recursos por Reducciones en Otras Previsiones	S Recursos del Ejercicio	
TOTAL	0.00	0.00	0.00	0.00	0.00	0.00	0.00	0.00	1,351,746.34	1,351,746.34
1 RECURSO NO ETIQUETADO										
Ramo A1 Ingresos Estatales	0.00	0.00	0.00	0.00	0.00	0.00	0.00	0.00	1,351,746.34	1,351,746.34
Ramo 28 Participaciones a Entidades Federativas y Municipios									1,351,746.34	1,351,746.34
2 RECURSO ETIQUETADO										
Ramo 04 Gobernación	0.00	0.00	0.00	0.00	0.00	0.00	0.00	0.00	0.00	0.00
Ramo 09 Comunicaciones									0.00	0.00
Ramo 11 Educación Pública									0.00	0.00
Ramo 12 Salud									0.00	0.00
Ramo 33 Aportaciones Federales para Entidades Federativas y Municipios									0.00	0.00

JEFE DEL ÁREA DE RECURSOS FINANCIEROS

 C.F. FRANCISCO BETANZOS RUIZMONTHEY

COORDINADOR GENERAL DE ADMINISTRACIÓN Y/O
 JEFE DE LA UNIDAD DE APOYO ADMINISTRATIVO

 C.P. EDENICIO EDGAR DIAZ MORALES

GOBIERNO CONSTITUCIONAL DEL ESTADO DE CHIAPAS
PRINCIPALES ADECUACIONES AL PRESUPUESTO DE EGRESOS

DEL 1 DE ENERO AL 31 DE MARZO DE 2026

2.1.1.2.1.350 COMISION ESTATAL DE CONCILIACION Y ARBITRAJE MEDICO DEL ESTADO DE CHIAPAS

PRESUPUESTO DE EGRESOS				VARIACION EN RELACION AL:		SUB EJERCICIO	
APROBADO ANUAL	AMPLIACIONES / REDUCCIONES	MODIFICADO	DEVENGADO	APROBADO ANUAL	%		
1	2	3	4	5 = 4-1		6 = 3-4	
6,881,377.29		69,023.18	6,950,400.47	1,351,746.34	-5,529,630.95	-80.36	5,598,654.13

Razón de la Variación del Presupuesto Devengado en Relación al Aprobado Anual

La variación por un monto de \$ -5,529,630.95 que presenta este organismo público corresponden a pago del incremento salarial ; mismos que serán devengados de acuerdo a su cancelación y ministración durante el ejercicio 2025, y destinados a cubrir el pago de pasajes.

Integración de la Modificación al Presupuesto de Egresos (Ampliaciones/Reducciones)

Ampliación líquida por 69,023.18 Para cubrir las diferencias del incremento salarial

Total Modificación: 69,023.18

JEFE DEL ÁREA DE RECURSOS FINANCIEROS

C.P. FRANCISCO BETANZOS MUMENTHEY


**COORDINADOR GENERAL DE ADMINISTRACIÓN Y/O
 JEFE DE LA UNIDAD DE APOYO ADMINISTRATIVO**


C.P. FIDENCIO EDGAR DIAZ MORALES

GOBIERNO CONSTITUCIONAL DEL ESTADO DE CHIAPAS
COMPARATIVO DEL PRESUPUESTO DEVENGADO POR OBJETO DEL GASTO
 DEL 1 DE ENERO AL 31 DE MARZO DE 2026

CONCEPTO	PRESUPUESTO DEVENGADO		INCREMENTO O DECREMENTO	ANÁLISIS DEL INCREMENTO Y/O DECREMENTO POR CAPÍTULO DE GASTO
	EJERCICIO			
	2025	2026		
TOTAL	864,389.21	1,351,746.34	487,357.13	
1000 Servicios Personales	708,633.98	1,046,793.69	338,159.71	EL INCREMENTO OBEDECE A LA PLANTILLA DE PERSONAL SE ESTA OCUPANDO AL 100%
2000 Materiales y Suministros	4,953.11	37,574.03	32,620.92	SE APLICARON CORRECTAMENTE EN TIEMPO LOS GASTOS DEL TRIMESTRE
3000 Servicios Generales	150,802.12	267,378.62	116,576.50	INCREMENTO EN EL PAGO DE ARRENDAMIENTO E INCREMENTO EN VIATICOS Y PASAJES
4000 Transferencias, Asignaciones, Subsidios y Otras Ayudas	0.00	0.00	0.00	
5000 Bienes Muebles, Inmuebles e Intangibles	0.00	0.00	0.00	
6000 Inversión Pública	0.00	0.00	0.00	
7000 Inversiones Financieras y Otras Provisiones	0.00	0.00	0.00	
8000 Participaciones y Aportaciones	0.00	0.00	0.00	
9000 Deuda Pública (ADEFAS)	0.00	0.00	0.00	

53


JEFE DEL ÁREA DE RECURSOS FINANCIEROS
 C.P. FRANCISCA BETANZOS MUMENTHEY


COORDINADOR GENERAL DE ADMINISTRACIÓN Y/O
JEFE DE LA UNIDAD DE APOYO ADMINISTRATIVO
 C.P. FIDENSIO EDGAR DIAZ MORALES